

MENSAJEROS PARA JESÚS

ESCUELA BIBLICA VACACIONAL

2 CORINTIOS 5:20

SOMOS MENSAJEROS OFICIALES DE CRISTO



WWW.KRKNAZ.COM



MENSAJEROS PARA JESÚS

ESCUELA BÍBLICA VACACIONAL

El currículum de la escuela bíblica vacacional Mensajeros Para Jesús fue creado por Niños Alcanzando Niños, pero los fondos que lo hicieron posible fueron ofrendados por los niños de su iglesia local. Si quisiera contribuir directamente a futuros esfuerzos ministeriales de Niños Alcanzando Niños, usted podrá hacerlo visitando www.krknaz.com

EL EQUIPO DE EDITORES Y DESARROLLO DE CONTENIDO DE MENSAJEROS PARA JESÚS

Dr. Dan Harris - Escritor, editor y diseñador gráfico

Dr. Frank Moore - Editor general

Equipo de Editores - Kathy Lewis, Linda Hardin, Leslie Hart, Jeanette Littleton y Larry Morris

Equipo de desarrollo de contenido - Kristina Armstrong, Kimborah Bobb, Laura Mata Bolandi, Kelly Downs, Leslie Hart, Tina Kincade, John Nelson, Yolanda McHodgkins y Mary Sims

Traducción al español

Ed Brussa

MÚSICA ORIGINAL DE MENSAJEROS PARA JESÚS

Audio KIDS Worship www.audiokidsworship.com

Lewis y Stacey Lux

KIDS REACHING KIDS

SDMI - USA/Canada - Church of the Nazarene
17001 Prairie Star Parkway Lenexa, KS 66220
krknaz@nazarene.org - 888-644-4510 - Ext 2822
WWW.KRKNAZ.COM





MENSAJEROS PARA JESÚS

ESCUELA BÍBLICA VACACIONAL

BIENVENIDOS A LA ESCUELA BÍBLICA VACACIONAL MENSAJEROS PARA JESÚS...

Jesús llama a Sus discípulos a aceptar una misión muy importante. Esta misión es el compartir Su mensaje de amor y esperanza con el mundo. La escuela bíblica vacacional Mensajeros Para Jesús lo ayudará a preparar a los niños de su ministerio local a aceptar esta misión y convertirse en Mensajeros Para Jesús.

MENSAJEROS DE LA BIBLIA

Esta escuela bíblica vacacional incluye cinco historias provenientes del Antiguo y del Nuevo Testamento, las cuales les presentarán a los niños de su ministerio local a cinco individuos que aceptaron el llamado de Dios para convertirse en uno de Sus mensajeros. Los niños aprenderán acerca de cómo estos mensajeros respondieron a diferentes llamados para enseñar, liderar y proclamar la salvación y esperanza que pueden ser halladas en Jesús. También aprenderán a invitar a otros a convertirse en mensajeros de la misión.

SERVICIO DE ENTREGAS DE MENSAJEROS PARA JESÚS

En forma adicional, a los niños se les presentarán los mensajeros que responden al llamado de entregar importantes mensajes del Servicio de Entregas de Mensajeros Para Jesús. A través de los ejemplos de De Spachador, Cargo, Pío, Adel, Misi y Expreso, los niños verán cómo el mensaje correcto, entregado en el momento indicado, puede marcar una diferencia.

TABLA DE CONTENIDOS DE LA ESCUELA BÍBLICA VACACIONAL

PÁGINA	CONTENIDOS
4	ENFOQUE Y SECUENCIA DE LA ESCUELA BÍBLICA VACACIONAL MENSAJEROS PARA JESÚS
5	OPCIONES DE SITIOS PARA LA ESCUELA BÍBLICA VACACIONAL MENSAJEROS PARA JESÚS
7	DÍA 1 - MENSAJEROS QUE NOS ENSEÑAN
24	DÍA 1 - PÁGINAS DE PEQUEÑOS MENSAJEROS
31	DÍA 2 - MENSAJEROS QUE NOS GUÍAN
47	DÍA 2 - PÁGINAS DE PEQUEÑOS MENSAJEROS
53	DÍA 3 - MENSAJEROS DE LA SALVACIÓN
69	DÍA 3 - PÁGINAS DE PEQUEÑOS MENSAJEROS
75	DÍA 4 - MENSAJERO DE LA VERDAD
91	DÍA 4 - PÁGINAS DE PEQUEÑOS MENSAJEROS
97	DÍA 5 - MENSAJEROS DE LA MISIÓN
113	DÍA 5 - PÁGINAS DE PEQUEÑOS MENSAJEROS
120	RECURSOS EXTRA PARA LA ESCUELA BÍBLICA VACACIONAL MENSAJEROS PARA JESÚS



MENSAJEROS PARA JESÚS

ESCUELA BÍBLICA VACACIONAL
ENFOQUE Y SECUENCIA

DÍA 1



TEMA: MENSAJEROS QUE NOS ENSEÑAN

HISTORIA BÍBLICA: AARÓN · EL PRIMER SUMO SACERDOTE · NÚMEROS 16 · ¡UN CARGO PARA CUMPLIR!

SKETCHES DE INICIO Y DE CULMINACIÓN: CARGO · MENSAJERO PARA JESÚS

VERSÍCULO PARA MEMORIZAR: MATEO 28:20 NVI

MANUALIDADES DE PÍO: CAJA DE CORRESPONDENCIA DE MENSAJEROS PARA JESÚS

MERENDERO DE EXPRESO: ENTREGA ESPECIAL PARA JESÚS

JUEGOS DE CARGO: CARRERA DE TRES PIERNAS · APRENDIENDO JUNTOS

ENFOQUE DE DISCIPULADO: LOS MENSAJEROS SIGUEN A JESÚS

DÍA 2



TEMA: MENSAJEROS QUE NOS LIDERAN

HISTORIA BÍBLICA: DÉBORA · PROFETISA Y JUEZA · ¡UNA PIONERA PARA DIOS!

SKETCHES DE INICIO Y DE CULMINACIÓN: PÍO · MENSAJERA PARA JESÚS

VERSÍCULO PARA MEMORIZAR: HEBREOS 13:7 NVI

MANUALIDADES DE PÍO: SIGUIENDO LOS PASOS DE JESÚS

MERENDERO DE EXPRESO: ALIMENTO DE PIONEROS

JUEGOS DE CARGO: PÍO DICE

ENFOQUE DE DISCIPULADO: LOS MENSAJEROS IMITAN A JESÚS

DÍA 3



TEMA: MENSAJEROS DE LA SALVACIÓN

HISTORIA BÍBLICA: JUAN EL BAUTISTA · MATEO 3 · ¡UN ADELANTADO PARA JESÚS!

SKETCHES DE INICIO Y DE CULMINACIÓN: ADEL · MENSAJERO DE JESÚS

VERSÍCULO PARA MEMORIZAR: MALAQUÍAS 3:1 NVI

MANUALIDADES DE PÍO: VUELO DE SALVACIÓN

MERENDERO DE EXPRESO: PIZZAS DE PEQUEÑOS MENSAJEROS

JUEGOS DE CARGO: JESÚS EN EL CENTRO

ENFOQUE DE DISCIPULADO: LOS MENSAJEROS CONFÍAN EN JESÚS

DÍA 4



TEMA: MENSAJERO DE LA VERDAD

HISTORIA BÍBLICA: JESÚS · JUAN 9 · EL MENSAJERO DE LA VERDAD

SKETCHES DE INICIO Y DE CULMINACIÓN: MISI · MENSAJERA DE JESÚS

VERSÍCULO PARA MEMORIZAR: SALMOS 66:16 NVI

MANUALIDADES DE PÍO: LA CATAPULTA DE LA VERDAD

MERENDERO DE EXPRESO: CARITAS DE MENSAJEROS FRUTALES

JUEGOS DE CARGO: COLOCA LA "N" EN LA BRÚJULA

ENFOQUE DE DISCIPULADO: LOS MENSAJEROS VIVEN PARA JESÚS

DÍA 5



TEMA: MENSAJEROS DE LA MISIÓN

HISTORIA BÍBLICA: TÚ Y YO · JUAN 17:1-26 · JESÚS ORA POR LOS MENSAJEROS DE LA MISIÓN

SKETCHES DE INICIO Y DE CULMINACIÓN: EXPRESO · MENSAJERO PARA JESÚS

VERSÍCULO PARA MEMORIZAR: ISAÍAS 6:8, NVI

MANUALIDADES DE PÍO: MANOS MENSAJERAS

MERENDERO DE EXPRESO: OJITOS DE ÁNGEL

JUEGOS DE CARGO: UN MENSAJE PODEROSO

ENFOQUE DE DISCIPULADO: LOS MENSAJEROS COMPARTEN ACERCA DE JESÚS



MENSAJEROS PARA JESÚS

SITIOS DE LA ESCUELA BÍBLICA VACACIONAL

La escuela bíblica vacacional Mensajeros Para Jesús se encuentra basada en sitios. Los niños rotan de un sitio a otro, donde experimentarán diferentes actividades diseñadas para aumentar y reforzar el tema y la historia bíblica de cada día. Se han creado siete opciones de sitios. Cada ministerio podrá utilizar todas o algunas de las opciones presentadas. Los sitios como el de Historia Bíblica y el de Versículo Para Memorizar pueden ser combinados, de la misma manera que puede hacerse con otros sitios.

HISTORIAS BÍBLICAS

Las historias bíblicas provienen del Antiguo y el Nuevo Testamento. Cada historia se enfoca sobre un individuo de la Biblia a quien Dios utilizó como uno de Sus mensajeros. Cada historia incluye puntos de conversación y preguntas para discutir. También se incluye una versión para niños pequeños, titulada Pequeños Mensajeros.

VERSÍCULO PARA MEMORIZAR - MENSAJE EN MI CORAZÓN

El sitio de Versículo Para Memorizar permitirá que usted ayude a los niños a esconder la palabra de Dios en sus corazones. Cada lección incluye una serie de movimientos, señales y frases adicionales para ayudar a los niños a memorizar cada porción de la escritura. También se incluye una versión para niños pequeños, titulada Pequeños Mensajeros.

MANUALIDADES DE PÍO

Se ha creado una manualidad para cada día basada en el tema, mensajero o historia correspondiente para presentar una manera divertida y emocionante que permita que los niños de su escuela bíblica vacacional recuerden su experiencia. Cada manualidad de Pío ha sido seleccionada por ser tanto única como económica.

MERENDERO DE EXPRESO

Se ha creado una Merendero de Expreso para cada día, la cual permitirá que usted ofrezca a los niños una divertida y deliciosa manera de experimentar la escuela bíblica vacacional. Estas ideas pueden requerir de algo de preparación, pero los resultados de su esfuerzo bien lo valen. Los directores de escuela bíblica a menudo observan que el sitio de merienda no requiere de tanto tiempo como los demás. Si éste es el caso, considere combinarlo con alguno de los otros sitios.

JUEGOS DE CARGO

Cuando dirija a los niños al participar en los juegos de Cargo, usted tendrá la oportunidad de ser más que un entrenador o árbitro. Usted tendrá la oportunidad de ayudar a los niños a crecer como discípulos de Jesús. Los juegos de Cargo de cada día le ayudarán a lograr este objetivo mientras que ofrecen una actividad divertida y saludable que aumentará la experiencia de los niños de su escuela bíblica vacacional.

DISCIPULADO

En Mateo 28:19, Jesús les dijo a Sus seguidores, “vayan y hagan discípulos de todas las naciones”. Éste es un llamado que continúa el día de hoy. Al guiar a los niños a través del sitio de discipulado de Entrenamiento Para Mensajeros, usted tiene el honor de responder al llamado de Jesús ayudándolos a crecer como Sus discípulos. Y cuando los niños crecen como discípulos de Jesús, ellos también tienen la oportunidad de convertirse en Sus mensajeros.

MISIONES

Usted podrá encontrar información acerca del Proyecto de Ofrenda Misionera actual de Niños Alcanzando Niños, así como cinco lecciones que podrá utilizar en este sitio, visitando www.krknaz.com.



MENSAJEROS PARA JESÚS

2 CORINTIOS 5:20

SOMOS MENSAJEROS OFICIALES DE CRISTO



WWW.KRKNAZ.COM

DÍA 1

MENSAJEROS QUE NOS ENSEÑAN

NÚMEROS 16

AARÓN - EL PRIMER SUMO SACERDOTE





DÍA 1 - VISTA GENERAL Y SESIÓN DE INICIO

Bienvenida: Al dar la bienvenida a los niños al primer día de la escuela bíblica vacacional de Mensajeros Para Jesús, usted tiene la oportunidad de crear la atmósfera para una semana sorprendente. Una excelente manera de que los niños entiendan que la escuela bíblica está por comenzar es reproduciendo la canción principal de Mensajeros Para Jesús, o alguna de las demás canciones creadas para esta escuela bíblica vacacional.

Saludo: Tome un momento para dar la bienvenida a los niños, expresando lo contento que está de que ellos hayan venido. Preséntese a usted mismo, a los líderes de cada sitio, a los voluntarios y a los miembros de personal.

Oración de Inicio: Invite a Cristo a su escuela bíblica dando inicio a cada sesión mediante una oración. Considere solicitar que una persona diferente ofrezca esta oración cada noche.

Tema y Fundamento Bíblico de Mensajeros Para Jesús: Presente el tema principal de la escuela bíblica. Dígale a los niños que esta semana ellos aprenderán acerca de los diferentes mensajeros que Jesús utiliza para así ayudarlos a aprender más acerca de Él, y cómo ellos también pueden convertirse en mensajeros de Jesús. Éste es también el momento perfecto para presentarles el pasaje bíblico que servirá como fundamento de Mensajeros Para Jesús, 2 Corintios 5:20a, "Así que somos embajadores para Cristo".

Tema Diario y Enfoque Bíblico: Comparta con los niños el Tema del Día 1, Mensajeros que Nos Enseñan, así como el Enfoque Bíblico del Día 1: Aarón - El Primer Sumo Sacerdote.

Adoración mediante canción: Luego de presentar el Tema Diario y el Enfoque Bíblico, éste es el momento ideal para guiar a los niños en un tiempo de alabanza y adoración. Dependiendo de la cantidad de tiempo con que usted cuente, el cantar un par de canciones de Mensajeros Para Jesús junto a los niños es una excelente manera de ayudarlos a sentirse emocionados por el comienzo de la escuela bíblica.

Sketch de inicio: Tome un momento para presentar el sketch de inicio leyendo lo siguiente: Los Mensajeros Para Jesús tienen un importante mensaje para ustedes. Ellos quieren contarles acerca de quién es Jesús y de por qué Él quiere que cada uno de ustedes también se convierta en uno de Sus mensajeros. Durante cada sesión de la escuela bíblica, ustedes conocerán a uno de los Mensajeros Para Jesús y escucharán acerca del mensaje que cada uno ha sido llamado a entregar. Los Mensajeros Para Jesús trabajan bajo la dirección de De Spachador, quien está a cargo del Servicio de Entregas de Mensajeros Para Jesús. Cuando hay que entregar un importante mensaje, el servicio de Mensajeros Para Jesús no tiene comparación. Hoy conocerán a De Spachador y a un mensajero para Jesús llamado Cargo. Prestemos toda nuestra atención a De Spachador y a Cargo para aprender más acerca del importante mensaje que tienen que entregar el día de hoy.

Proyecto de Ofrenda Misionera: Presente el Proyecto de Ofrenda Misionera de Niños Alcanzando Niños correspondiente a este año. Usted también podrá utilizar este tiempo para recolectar las ofrendas que los niños hayan traído.

Conclusión de la sesión de inicio: Antes de enviar a los niños al primer sitio de la escuela bíblica, guíelos una vez más al cantar una de las canciones de Mensajeros Para Jesús, ofrezca una oración de invocación, o haga ambas cosas.

DÍA 1 - SKETCH DE INICIO



DÍA 1 - SKETCH DE INICIO: CARGO - ¡MENSAJERO PARA JESÚS!

Los sketches de inicio creados para Mensajeros Para Jesús han sido diseñados para presentar a los niños el tema y la historia bíblica de cada día. También servirán para invitar a los niños a hacerse parte de cada aventura. Las páginas de vista general y sesión de inicio, tanto en la guía del director como en la guía del líder, incluyen una introducción a cada sketch. Lea esta introducción antes de cada sketch.

PREPARANDO EL ESCENARIO

Cada sketch—de inicio y de culminación—toma lugar en la Oficina de Comando Central del Servicio de Entregas de Mensajeros Para Jesús. Este servicio de entregas es dirigido por De Spachador y se especializa en la entrega de mensajes muy importantes de parte de Jesús. Siempre encontraremos a De Spachador trabajando arduamente detrás del escritorio de Comando Central. Aquí es donde se reciben todos los mensajes importantes.

SKETCH DE INICIO

Al comienzo del Día 1, De Spachador se encuentra muy ocupado trabajando en Comando Central cuando se escucha sonar la alarma del Servicio de Entregas (escoja un sonido para que sea utilizado para representar la alarma del Servicio de Entregas; puede ser un tono de su teléfono o cualquier tipo de sonido que llame la atención de los niños). La alarma le hace saber a De Spachador que acaba de recibir un mensaje importante. De Spachador responde a la alarma.

DE SPACHADOR – (Sería ideal que De Spachador contara con auriculares, pero usted podrá utilizar cualquier tipo de teléfono. La escena comienza cuando De Spachador responde al teléfono luego de escuchar la alarma). Usted se ha comunicado con el Servicio de Entregas de Mensajeros Para Jesús. Su mensaje es nuestra mayor prioridad. Aquí habla De Spachador. ¿Cómo puedo servirle? (De Spachador escucha atentamente a la persona al otro lado de la línea). Sí, comprendo (De Spachador debe escribir el mensaje en un cuaderno o, preferentemente, en una computadora). ¿Eso es todo? Perfecto. Enviaré este mensaje inmediatamente. Tengo a la persona perfecta para esta tarea (De Spachador termina la llamada y luego se comunica con Cargo. Usted puede hacer que De Spachador utilice el mismo teléfono o puede utilizar algún otro dispositivo que sirva como sistema de comunicación interna). Atención, Cargo. Por favor preséntese en Comando Central.

CARGO – (Luego de unos segundos, Cargo entra en escena velozmente como si fuera un soldado reportándose a la oficina de su comandante. Cargo se cuadra en posición de firme ante el escritorio de Comando Central y saluda a De Spachador). ¡Mensajero Cargo, a su servicio!

DE SPACHADOR – (Al presenciar la actitud de Cargo, De Spachador hace una pausa antes de responder). ¿Por qué me saludas de esa manera, Cargo? No es que me moleste que me trates con tanto respeto, pero me parece un poco exagerado. ¿No te parece?

CARGO – (Distendiéndose) Disculpe, Señor D, es que me emociono cuando usted me da mensajes para que entregue. ¿A dónde me dirijo hoy?

DE SPACHADOR – Te voy a enviar a que encuentres un gran cardumen de peces que por algún motivo se ha desviado. Aparentemente se están dirigiendo a un mar muy peligroso.

CARGO – ¿Por qué se les ocurrió hacer eso? Si nadan demasiado lejos es posible que se pierdan y quizás no puedan encontrar el camino de regreso a casa.

DE SPACHADOR – Es correcto. Ellos se encuentran en peligro. Debían presentarse para una última y muy importante sesión de entrenamiento con su maestro, pero algunos de los peces pensaron que no necesitaban asistir. Aparentemente estos peces convencieron al resto del cardumen en cuanto a hacer lo mismo y ahora van camino a una situación peligrosa.



DÍA 1 - SKETCH DE INICIO

CARGO – ¿Cómo se les ocurrió a esos peces que no necesitaban ir a la última sesión de entrenamiento?

DE SPACHADOR – Me temo que esto se está convirtiendo en un problema común, y no sólo entre los peces. La semana pasada vi unos chorlitos que estaban haciendo lo mismo.

CARGO – ¡Qué chorlitos! (De Spachador no se da cuenta que Cargo hizo un chiste).

De Spachador – No sé por qué será, pero el no escuchar a quienes han sido enviados para enseñarnos lecciones importantes jamás es una sabia decisión. Esto me recuerda una historia de la Biblia.

CARGO – ¿De qué historia se trata?

DE SPACHADOR – Es la historia de Aarón. Aarón fue llamado a ser el primer Sumo Sacerdote porque era el líder de los sacerdotes. Él era miembro de un grupo de personas llamadas levitas. Algunos levitas, como Aarón, fueron elegidos para ser sacerdotes. Los sacerdotes eran personas similares a nuestro pastor. Ellos servían a Dios y ayudaban a otras personas a servir a Dios. Los otros levitas fueron elegidos para asistir a los sacerdotes al realizar sus labores para Dios. Ambas tareas eran muy importantes. Pero algunos de los levitas comenzaron a comportarse tontamente - igual que este cardumen de peces del cual recién nos enteramos.

CARGO – ¿Cómo es que los levitas se comportaron igual que los peces?

DE SPACHADOR – Algunos de ellos pensaron que eran merecedores de las importantes posiciones que Dios les había dado y que no debían escuchar a nadie. En lugar de darse cuenta de que el ser elegidos para servir a Dios junto a Aarón y los demás sacerdotes era un honor, ellos pensaron que podían decidir cómo hacer sus tareas por su propia cuenta. Ellos no necesitaban seguir a nadie, así que dejaron de escuchar a Aarón.

CARGO – ¿Y por qué era eso un problema?

DE SPACHADOR – Era un problema porque Dios tenía mucho para enseñarle a los levitas. Y Dios había elegido a Aarón para ser Su mensajero y el líder de los levitas. Dios sólo quería lo mejor para los levitas, pero muchos de ellos se rehusaron a escuchar a Aarón y lo que él intentaba enseñarles.

CARGO – ¿Qué pasó con las personas que se negaron a escuchar a Aarón?

DE SPACHADOR – Nada bueno. Luego de recibir muchas oportunidades para cambiar su manera de pensar y seguir las direcciones de Dios, ellos decidieron seguir su propio camino. Como resultado, ellos perdieron sus posiciones como mensajeros de Dios.

CARGO – ¡Qué terrible!

DE SPACHADOR – Sí, lo que les ocurrió fue terrible, pero ellos podían haberlo evitado. Si tan sólo hubieran recordado que Dios quería lo mejor para ellos y si hubieran escuchado Su mensaje a través de Aarón, Su maestro escogido, ellos jamás se hubieran perdido y sufrido las consecuencias de su desobediencia.

CARGO – Será mejor que vaya a buscar a esos peces antes de que también se encuentren con un destino terrible.

DE SPACHADOR – Sí, Cargo. Llévalos el siguiente mensaje. Diles que se están adentrando demasiado en el mar. Diles que al no asistir a la última sesión de entrenamiento, ellos se han puesto en gran peligro. Su maestro les habría compartido esta información durante la última sesión (De Spachador le entrega a Cargo un trozo de papel o algo que represente un mensaje). Lleva esto contigo, y Cargo: date prisa para que puedan regresar a casa sanos y salvos.

CARGO – (Cargo una vez más se cuadra al firme y saluda a De Spachador) ¡Cargo tiene una misión!

DE SPACHADOR – (De Spachador, viendo que Cargo ha decidido cuadrarse como soldado una vez más, hace una pausa. Pero a diferencia de la primera vez, en lugar de corregir a Cargo, De Spachador también se cuadra y le devuelve el saludo) ¡Entrega ese mensaje, Cargo!

DÍA 1 - SESIÓN DE CULMINACIÓN



CARGO – (Toma el mensaje y abandona el escenario rápidamente)

LÍDER – ¿Piensan que Cargo podrá alcanzar a esos peces? (Anime a los niños a que respondan). Cuando regresemos dentro de un rato nos comunicaremos con De Spachador para saber si esos peces escucharon el importante mensaje.

SESIÓN DE CULMINACIÓN

Bienvenida: Cuando los niños regresen para la sesión de culminación, pídale a su líder de música que guíe a los niños al cantar una de las canciones de Mensajeros Para Jesús.

Saludo: Dé la bienvenida a los niños una vez más. Tome unos momentos para repasar junto a los niños lo que aprendieron durante la Historia Bíblica del Día 1: Aarón - El Primer Sumo Sacerdote. Hágales a los niños algunas preguntas clave acerca de la lección. También puede pedirle a uno de los niños que recite el versículo para memorizar del Día 1, Mateo 28:20, o el tema del Día 1: Mensajeros Que Nos Enseñan.

Sketch de Culminación: Presente el sketch de culminación (a continuación) leyendo lo siguiente: Durante toda esta semana seguiremos las aventuras del Servicio de Entregas de Mensajeros Para Jesús. Aquí es donde encontraremos a De Spachador y a sus mensajeros, quienes llevan adelante su llamado de ser mensajeros para Jesús. La última vez que vimos a Cargo, él se marchaba en busca de un cardumen de peces que se encontraba fuera de curso y en grave peligro. Ahora nos enteraremos de si Cargo tuvo éxito al entregar su mensaje de parte de Jesús.

Proyecto de Ofrenda Misionera: Anime a los niños a que compartan con sus amigos y familiares acerca de lo que aprendieron sobre el Proyecto de Ofrenda Misionera de Niños Alcanzando Niños.

Fin de la Sesión de Culminación: Una excelente manera de finalizar cada noche de la escuela bíblica es cantando una canción. A continuación de la canción, tome un momento para repasar una vez más junto a los niños el tema y las lecciones clave que fueron enseñadas durante ese día. Realice cualquier anuncio importante tanto a los niños como a sus líderes. Cierre la sesión en oración.



DÍA 1 - SKETCH DE CULMINACIÓN

DÍA 1 - SKETCH DE CULMINACIÓN: CARGO - ¡UN MENSAJERO PARA JESÚS!

Los sketches de culminación de Mensajeros Para Jesús han sido diseñados para ayudar a los niños a repasar el tema, la historia bíblica y otros elementos y lecciones clave de cada día. La sesión de culminación para cada día de la escuela bíblica, la cual se encuentra tanto en la Guía del Director como en la Guía del Líder, incluye una introducción que debe ser leída antes de cada sketch de culminación.

EL SKETCH DE CULMINACIÓN

CARGO - (Cargo se apresura por llegar al escritorio de Comando Central donde De Spachador se encuentra sentado. Una vez más, Cargo se cuadra en firme y saluda a De Spachador) ¡Cargo, regresando de su misión!

DE SPACHADOR - (Devuelve el saludo). ¿Fuiste exitoso con tu misión?

CARGO - ¡Sí, lo fui! Pude alcanzar al cardumen antes de que se alejaran demasiado. Fue necesario que los convenciera, pero pude lograr que cambiaran de curso.

DE SPACHADOR - ¿Y te fue posible entregar el mensaje que su maestro quería compartir con ellos?

CARGO - Sí, lo hice. También les dije que lo que su maestro quería compartir con ellos durante la última sesión se trataba de información que les hubiera dado protección y seguridad.

DE SPACHADOR - ¿Y te escucharon?

CARGO - Al principio algunos de ellos se negaron a escucharme. Ellos pretendían saber más que su maestro.

DE SPACHADOR - ¿Qué hiciste al respecto?

CARGO - Decidí contarles la historia que usted compartió acerca de Aarón. Les conté que Aarón era un mensajero que Dios había elegido para enseñarle a la gente. Y les dije que como el mensaje de Aarón tenía era de parte de Dios, no importaba si a la gente le caía bien Aarón o no; ellos podían confiar en que el mensaje era verdadero.

DE SPACHADOR - ¿Y eso ayudó a convencerlos a todos?

CARGO - Sí, así fue. Se dieron cuenta de que sin importar lo que pensarán acerca de su maestro, es importante escuchar cuando alguien intenta ayudarnos.

DE SPACHADOR - Es correcto, Cargo. Y lo mismo es cierto en muchas otras situaciones de nuestras vidas. A veces nos vemos tentados a no escuchar cuando alguien intenta ayudarnos, pero es importante escuchar esos mensajes.

CARGO - Estaba pensando exactamente lo mismo. Estoy tan feliz de que los peces decidieron escuchar el mensaje y cambiar su curso. Y me alegro de haber sido elegido para entregar ese mensaje. Es un privilegio especial el ser elegido para entregar un mensaje tan importante.

DE SPACHADOR - (Dirigiéndose a los niños) Dios llama a todo Su pueblo a entregar Sus mensajes. Él también los está llamando a ustedes a ser Sus mensajeros. Cuando Dios te llama a ser uno de Sus mensajeros, recuerda que el mensaje que entregarás es el mensaje de Dios. Así como Cargo, ustedes se alegrarán al entregar el mensaje de Dios a las personas que lo necesitan.

LÍDER - Demos un aplauso a De Spachador y a Cargo. El día de hoy, ustedes han escuchado mensajes. Estos mensajes fueron entregados por diferentes maestros, líderes y voluntarios. Pero sin importar a cuál de estos mensajeros escucharon, cada mensaje que recibieron hoy fue de parte de Dios. Y ustedes pueden estar seguros de que el mensaje de Dios les traerá gozo.

DÍA 1 - HISTORIA BÍBLICA



AARÓN - EL PRIMER SUMO SACERDOTE - NÚMEROS, CAPÍTULO 16 - ¡UN CARGO PARA CUMPLIR!

Preparación para el líder de Historia Bíblica

La siguiente información ha sido diseñada para ayudar al líder de Historia Bíblica a prepararse para compartir la historia del día junto con los niños. Se anima al líder a que lea esta información y a repasar los pasajes sugeridos.

Éxodo 4:10-17 - La primera vez que se nos presenta a Aarón es en Éxodo 4:14. Aquí encontramos a Dios llamando a Moisés para que regrese a Egipto. Dios usó a Moisés como Su instrumento para liberar al pueblo de Israel de su esclavitud. Moisés, desconfiando de su habilidad para comunicarse eficientemente con el faraón, le pidió a Dios que envíe a otra persona. A pesar de que Dios le asegurara que Él le daría las palabras que debía decir, Moisés continuó resistiéndose. Finalmente, Dios respondió, “¿Y qué hay de tu hermano Aarón, el levita? Yo sé que él es muy elocuente” (Éxodo 4:14, NVI).

Así fue que Aarón se convirtió en el vocero de Moisés, a través de quien Dios le diría al faraón de Egipto que dejara en libertad a los israelitas.

¿Qué es un levita? – En el versículo 14, Dios menciona que Aarón es un levita. Los levitas eran descendientes de Leví, una de las doce tribus de Israel. Jacob, luego llamado Israel, tenía doce hijos y cada uno de ellos formó una tribu para heredar un segmento de la Tierra Prometida. Los levitas no recibieron una porción de tierra (ver Josué 13:14). En lugar de ello, fueron apartados para ser una tribu que sirviera a Dios y guiara a los israelitas espiritualmente, así como en otras capacidades (ver 1 Reyes 8:4, Esdras 2:70). Todos los sacerdotes eran levitas, pero no todos los levitas eran sacerdotes.

Aarón, quien era levita, se convertiría eventualmente en el primer Sumo Sacerdote, o líder de los sacerdotes. Aarón y otros sacerdotes que le seguirían serían responsables de ayudar a enseñarle al pueblo a adorar y obedecer los mandamientos de Dios. Una de las primeras lecciones importantes que Aarón debió enseñarle al pueblo era en cuanto a la pascua. La historia de la primer pascua se encuentra en Éxodo 12.

Los israelitas, el pueblo de Dios, eran esclavos de los egipcios. Como esclavos, ellos se vieron tratados muy mal por parte del líder de los egipcios, el faraón. Así que ellos le pidieron a Dios que los rescatara, ¡y Él los escuchó! Dios eligió a Moisés para ir ante el faraón y demandar que los dejase en libertad. El faraón se negó a liberar al pueblo de Dios; como resultado, los egipcios recibieron varias plagas (Éxodo 7-10). Entonces llegó la última advertencia: el faraón debía dejar en libertad al pueblo de Dios o por el contrario todos los hijos primogénitos de los egipcios morirían. Para evitar la plaga, Dios había mandado a Moisés y Aarón a instruir a los israelitas en cuanto a compartir una cena especial y a colocar la sangre del animal que comieran sobre los marcos de las puertas de sus casas.

“Esa misma noche pasaré por todo Egipto y heriré de muerte a todos los primogénitos, tanto de personas como de animales, y ejecutaré mi sentencia contra todos los dioses de Egipto. Yo soy el SEÑOR. La sangre servirá para señalar las casas donde ustedes se encuentren, pues al verla pasaré de largo. Así, cuando hiera yo de muerte a los egipcios, no los tocará a ustedes ninguna plaga destructora” (Éxodo 12:12-13).

Desde ese día, la tarea del Sumo Sacerdote fue la de enseñar a los israelitas a celebrar la pascua cada año y así recordar cómo Dios los liberó de la esclavitud.

Otros pasajes importantes para repasar

- Éxodo 28:15-30 – El pectoral
- Éxodo 29 – Los levitas son separados como sacerdotes para el servicio de Dios
- Levítico 7 – Preparando a los sacerdotes para servir al Señor
- Números 1:48-53 – Los levitas cuidan del santuario del pacto de Dios
- Números 18:1-7 – Responsabilidades de los sacerdotes y los levitas



DÍA 1 - HISTORIA BÍBLICA

La historia – La autoridad de Aarón como Mensajero de Dios es desafiada – Números 16 Luego del Éxodo, el tiempo en que Dios salvó a los israelitas de su esclavitud en Egipto, Él los guió a la tierra que Él les había prometido. Sin embargo, los israelitas no confiaban en Dios lo suficiente como para creer que Él los llevaría sanos y salvos hasta la Tierra Prometida. La falta de fe de los israelitas resultó en desobediencia y ellos tuvieron que deambular por el desierto durante 40 años.

Durante su tiempo en el desierto, los israelitas se enfrentaron con muchos desafíos. Una y otra vez, Dios proveyó en tiempo de necesidad; y al hacerlo, Él utilizó a Aarón como Su mensajero para enseñarle al pueblo a obedecer los mandamientos de Dios. A pesar de la fidelidad continua de Dios, algunos israelitas se negaron a aceptar el plan de Dios y el liderazgo de Aarón como Sumo Sacerdote. Uno de estos incidentes ocurrió en Números 16.

Lea Números 16: 1-3, NVI

Estos hombres, incluyendo algunos que eran levitas, creyeron que eran muy especiales e incluso mejores que cualquier otra persona por haber sido elegidos para cuidar del templo de Dios (repase junto con los niños acerca de quiénes eran los levitas). Sin embargo, ellos se olvidaron de que su posición especial como sacerdotes les había sido dada por Dios y no era algo que ellos se habían ganado por su mérito.

Nosotros somos como los levitas. Todos debemos recordar que es gracias a Dios que tenemos un futuro hermoso y un mensaje para compartir con los demás. También debemos recordar que todos hemos sido llamados a ser mensajeros de Dios. Como Sus mensajeros, nosotros debemos respetar a quienes Dios ha puesto como nuestros líderes. Nadie es tan especial que no necesita ser obediente a las instrucciones de Dios o de quienes Él ha elegido como Sus líderes.

Dios nos ha dado la maravillosa oportunidad de ser Sus mensajeros. Para ser Sus mensajeros, nosotros debemos pedirle a Dios que nos perdone por nuestro pecado y desobediencia, y debemos prometerle escucharlo y obedecerlo. Cuando hacemos esto, Dios viene a nuestro corazón y nos ayuda a convertirnos en personas que comunican el mensaje del amor de Dios a través de nuestras palabras y nuestras acciones.

Los levitas en esta historia no sentían que necesitaban de nadie que les dijera cómo ser los mensajeros de Dios. Ellos creían que no necesitaban escuchar o seguir el liderazgo de Aarón. Sus corazones se rehusaron a aceptar a Aarón como mensajero de Dios; como resultado, ellos se rehusaron a escuchar a Dios.

Lea Números 16: 4-11, NVI

Moisés intentó explicarle a los levitas que la posición que Dios les había dado era muy especial. Ellos debían ayudar a cuidar del templo en el que Dios vivía entre ellos. Ellos habían sido elegidos para preparar el lugar donde todos los israelitas iban a adorar a Dios. Pero estos hombres vieron este obsequio de Dios como algo que ellos se habían ganado. Quizás sintieron que su estatus como cuidadores del templo los hacía más importantes que los demás israelitas. Evidentemente ellos creyeron que podían determinar lo que significaba el ser apartados para esta tarea especial (ser santos); y creyeron que no necesitaban de nadie más, incluyendo a Moisés y Aarón, para que les enseñaran acerca de qué es correcto o incorrecto. Desafortunadamente para estos hombres, su falta de humildad ante Moisés, Aarón y Dios llevó a su destrucción.

Lea Números 16:28-33, NVI

¿Qué aprendimos de la historia bíblica de hoy? Así como el grupo de levitas que no quería seguir a Aarón, nosotros a menudo queremos hacer las cosas a nuestra manera. Estoy seguro de que han habido ocasiones en que a ti hubiera gustado hacer algo divertido pero tu papá o tu mamá querían que limpiaras tu habitación, que hicieras tu tarea, o que terminaras de comer antes de que pudieras hacer lo que querías.

Los padres saben que es mejor si seguimos sus instrucciones. La verdad es que a todos nos



gustaría estar a cargo y hacer lo que queremos. Así es que desobedecemos y terminamos metiéndonos en problemas. ¿Alguna vez les ha ocurrido esto?

En nuestra historia de hoy aprendimos que Dios nos da padres, pastores, maestros y otros líderes especiales para ayudar a cuidarnos y ayudarnos a conocerlo mejor a Él. Como los israelitas no confiaban en Dios ni obedecían a quienes Él había puesto para liderarlos, ellos tuvieron que deambular por el desierto durante muchos años y muchos de ellos sufrieron terribles consecuencias. Cuando no escuchamos y obedecemos el consejo de Dios, nosotros también sufrimos las consecuencias. Pero cuando seguimos el consejo de Dios, disfrutamos las cosas buenas que Dios nos da.

Dícales a los niños – Nosotros no vivimos en el mismo tiempo que Moisés y Aarón, pero Dios quiere tener una relación especial con nosotros, así como tenía con los israelitas. ¿Cómo es posible? Esto ocurre cuando le decimos a Dios que lamentamos las cosas que hemos hecho sabiendo que eran malas, y que lamentamos haberle desobedecido. Luego le pedimos que viva en nuestro corazón y que nos haga más parecidos a Cristo. Cuando hacemos esto, Jesús va con nosotros a todos lados y nos da Su poder para hacer las cosas que Él nos dice que hagamos. Entonces nos podemos convertir en mensajeros especiales, como Cargo.

Dícales a los niños – Dios amaba a los israelitas y quería lo mejor para ellos. Él los ama también a ustedes y quiere lo mejor para todos ustedes. Y Él quiere que ustedes sean Sus mensajeros y que ayuden a otros, así como lo hace Cargo. ¿Están listos? ¡Entonces, aquí vamos!



DÍA 1 - VERSÍCULO PARA MEMORIZAR

DÍA 1 - VERSÍCULO PARA MEMORIZAR - MENSAJE EN MI CORAZÓN - MATEO 28:20

Escuela Bíblica Vacacional Mensajeros Para Jesús – Historia Bíblica - Mensaje en Mi Corazón – Vista General e Información Para el Líder

La Palabra de Dios es el mensaje de Dios para Sus discípulos. Cuando los niños esconden la Palabra de Dios en sus corazones, memorizando las escrituras, ellos llenan sus corazones con la guía y dirección de Dios para su futuro. Ellos también llenan sus corazones con el mensaje especial de Dios y pueden compartirlo con el mundo.

El tema del Día 1 de Mensajeros Para Jesús se titula Mensajeros Que Nos Enseñan. El enfoque es el ayudar a los niños a entender que Dios ha elegido a mensajeros para que sean Sus maestros, para ayudar a otros a conocer a Jesús.

Cuando estos mensajeros les enseñan a los niños acerca de quién es Jesús y cómo Él quiere que vivan, los niños deben aprender a obedecer estas enseñanzas. Al hacerlo, los niños demuestran confianza y una fe en Jesucristo que continuará creciendo. El versículo para memorizar del Día 1 reforzará este tema.

Mateo 28:20 es una porción de un pasaje más largo, conocido como la Gran Comisión. En la Gran Comisión, Jesús les habló a Sus discípulos una última vez antes de regresar con el Padre en el Cielo. Para ayudar a los niños a recordar quién nos dio este mandamiento, incluimos la frase “Jesús dijo” como introducción al versículo del día de hoy.

Mateo 28:20 - *Jesús dijo, “enseñándoles a obedecer todo lo que les he mandado a ustedes. Y les aseguro que estaré con ustedes siempre, hasta el fin del mundo”* (*Con los niños más pequeños, usted puede leer sólo la primer frase, incluyendo los tres primeros movimientos a continuación).

Lea el versículo para memorizar del Día 1 junto con los niños. Explíqueles que este versículo es parte de la Gran Comisión. Es un mandamiento de Jesús para todos Sus discípulos, incluyéndolos a ellos. Utilice las señales y los movimientos que aparecen a continuación para ayudar a los niños a memorizar este versículo. El versículo ha sido dividido en seis partes pequeñas.

Parte 1 - Jesús dijo (use lenguaje de señas).



Parte 2 - Enseñándoles a obedecer (abra las manos para representar la Biblia).

Parte 3 - Todo lo que les he mandado a ustedes (abra sus brazos de par en par).

Parte 4 - Y les aseguro (levante su dedo pulgar en aprobación).

Parte 5 - Que estaré con ustedes siempre (abrácese a usted mismo).

Parte 6 - Hasta el fin del mundo (señale hacia la distancia).

DÍA 1 - MANUALIDADES DE PÍO

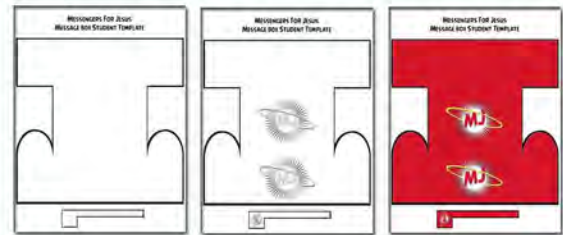


DÍA 1 - MANUALIDADES DE PÍO - CAJA DE CORRESPONDENCIA DE MENSAJEROS PARA JESÚS

El primer día de Mensajeros Para Jesús presenta la ocasión perfecta para comenzar a enfocarse en cómo los niños pueden convertirse en Mensajeros Para Jesús. La manualidad del Día 1 es una simple y efectiva manera de ayudar con este énfasis. Cuando los niños hayan creado la Caja de Correspondencia de Mensajeros Para Jesús, ésta les recordará acerca del rol que ellos juegan en compartir el mensaje de Jesús dentro de su mundo.

Lo que necesitará


- * Una plantilla de la Caja de Correspondencia de Mensajeros Para Jesús para cada niño. Si así lo desea, usted podrá utilizar una plantilla completamente en blanco, una con texto básico de Mensajeros Para Jesús, o una plantilla a todo color.
- * Cinta adhesiva o pegamento
- * Tijeras * Sujetapapeles
- * Otros artículos de artes manuales



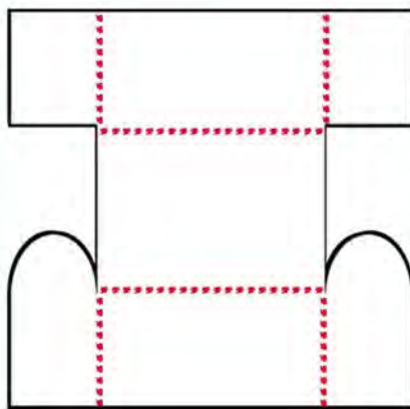
Cómo crear la Caja de Correspondencia

1. Si usted decide utilizar la plantilla en blanco o la que incluye el texto básico, comience pidiendo que cada niño decore su caja de correspondencia. Anímelos a incluir el título de la escuela bíblica o el pasaje bíblico, 2 Corintios 5:20.

2. Ayude a los niños a recortar su caja de correspondencia y banderín.



3. Ayude a los niños a doblar su caja de correspondencia a lo largo de las líneas provistas.



4. Ayude a los niños a conectar los dos lados utilizando cinta o pegamento. Los lados con arco deberán estar por fuera.



5. Ayude a los niños a conectar su banderín utilizando un sujetapapeles.





DÍA 1 - MERENDERO DE EXPRESO

BIENVENIDOS AL MERENDERO DE EXPRESO

Se ha creado una merienda de Expreso para cada día con el fin de ayudarlo a ofrecer a los niños de su escuela bíblica una manera divertida y sabrosa de experimentar la escuela bíblica vacacional de Mensajeros Para Jesús. Estas ideas requieren de algún tiempo de preparación, pero los resultados valdrán el esfuerzo. Los directores de las escuelas bíblicas a menudo comprueban que el sitio de meriendas no requiere de tanto tiempo como otros sitios. Si éste es el caso, considere combinar el Merendero de Expreso con alguno de los otros sitios.

Merienda del Día 1 – Entrega Especial Para Jesús

Pensamos que sería una buena idea que la primer merienda de Mensajeros Para Jesús consistiera de algo que los niños pudieran utilizar como una entrega especial para Jesús. A los niños de su escuela bíblica les encantará esta simple y creativa merienda, la cual podrán crear para que aparente ser un paquete con una entrega especial para Jesús.

Lo que necesitará

- *Galletitas dulces cuadradas o rectangulares
- *Azúcar glaseado
- *Trocitos de caramelo

Cómo crear la merienda de entrega especial para Jesús

Cada niño recibirá una galletita dulce. Ésta representa el sobre de la entrega especial. Ayude a los niños a aplicar el azúcar glaseado y los trocitos de caramelo para darle la apariencia de una carta. A continuación encontrará un ejemplo.

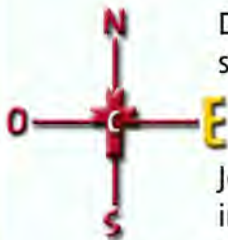


DÍA 1 - JUEGOS DE CARGO



DÍA 1 - JUEGOS DE CARGO - CARRERA DE TRES PIERNAS - ¡APRENDIENDO JUNTOS!

Dirección Cardinal del Día 1 – Este



Día 1 – Este – Cada mañana, el sol se levanta en el este. Y junto con el sol llega su luz. Incluso si hay nubes que cubren el cielo, la luz del sol brilla a través de ellas ayudándonos a ver todo a nuestro alrededor. De la misma manera, Jesús elige a personas para ser Sus mensajeros y hacer brillar Su luz. Ellos hacen brillar la luz de Jesús al enseñarle a los demás acerca de Él. Jesús nos pide que honremos y respetemos a Sus mensajeros porque Él nos enseña importantes lecciones a través de ellos. Al guiar a los niños a través de este juego de Cargo, ayude a reforzar esta dirección cardinal.

Carrera de Tres Piernas - ¡Aprendiendo Juntos!

El juego del día de hoy es una clásica carrera de tres piernas, pero incluye una variante de Cargo.

Lo que necesitará: *Bufandas, trozos de tela o vinchas atléticas para cada pareja de niños. Esto será utilizado para atar holgadamente las piernas de los niños, de modo que asegúrese de utilizar algún material que no sea demasiado ajustado. *Conos o algún objeto similar para marcar el punto de partida y la meta.

Cómo jugar:

1. Divida a los niños en parejas, juntando a niños de estatura y tamaño similar.
2. Pida que los niños se paren junto a su pareja y que pongan su brazo alrededor de la cintura de su compañero.
3. Ate holgadamente las piernas, por encima de la rodilla.
4. Utilice los conos para marcar el punto de partida y la línea de meta.
5. Pida que cada pareja de niños se coloque sobre la línea de partida.

La variante de Cargo - Para ayudar a los niños a entender la importancia de tener un buen maestro, indique que durante la primer carrera ellos no podrán hablar. Sin importar lo que ocurra durante la carrera, nadie debe decir una palabra.

6. Pida que los niños corran en silencio. Es posible que algunas parejas tengan dificultades al correr, y el no poder comunicarse agregará un mayor nivel de dificultad.
7. Pida que los niños se coloquen sobre la línea de inicio una vez más. Instrúyales que durante la segunda carrera ellos podrán hablar con su compañero.
8. Pida que los niños corran una vez más y anímelos a que ayuden a sus compañeros.

Una vez que haya culminado la segunda carrera, pida que los niños se reúnan para hablar acerca de las dos carreras. Pídeles que compartan cualquier problema que hayan tenido durante la primer carrera, y cómo el poder hablar con sus compañeros los ayudó a resolver estos problemas durante la segunda carrera. Esto les permitirá entender la importancia de tener un buen maestro.



DÍA 1 - DISCIPULADO

DÍA 1 - DISCIPULADO - ENTRENAMIENTO PARA MENSAJEROS - SIGUIENDO A JESÚS

Escuela Bíblica Vacacional de Mensajeros Para Jesús – Discipulado - Vista General e Información Para el Líder de Entrenamiento Para Mensajeros

En Mateo 28:19, Jesús le dijo a Sus seguidores, “vayan y hagan discípulos de todas las naciones”. Éste era un llamado para todos los que se encontraban allí ese día, pero también es para todos los discípulos de Jesús el día de hoy. Como líder del sitio de discipulado de Entrenamiento Para Mensajeros, usted tiene el honor de responder al llamado de Jesús ayudando a los niños de la escuela bíblica a crecer como discípulos de Jesús, convirtiéndose en mensajeros de Jesús.

Durante el Día 1, los niños comenzarán su entrenamiento decidiendo seguir a Jesús. Este primer paso en su entrenamiento como mensajeros de Jesús les presentará a los niños a uno de los discípulos de Jesús, Simón Pedro. Los niños aprenderán por qué él eligió seguir a Jesús y por qué ellos también deberían elegir seguirlo a Él. Lea Lucas 5:1-11 con los niños. Este pasaje de la Biblia nos cuenta cómo Jesús llamó a Sus primeros discípulos y cómo ellos respondieron al llamado de seguir a Jesús. En esta historia, los niños aprenderán que el decidirse por seguir a Jesús puede traer tres cosas: 1. Seguir a Jesús trae mejores resultados; 2. Seguir a Jesús trae unidad entre las personas; 3. Seguir a Jesús trae a sus discípulos lo que ellos necesitan.

Seguir a Jesús trae mejores resultados

Pregúnteles a los niños - ¿Qué le pidió Jesús a Simón Pedro que hiciera con sus redes de pescar? (Le pidió que echara las redes en las aguas más profundas). Pregúnteles a los niños - ¿Qué le dijo Simón Pedro a Jesús luego de que Jesús le pidió que hiciera esto? (Ver Lucas 5:5)

Dígalas a los niños - Quizás Simón Pedro pensó que el echar las redes en el agua profunda no le permitiría atrapar más peces, pero cuando Jesús le pidió que hiciera esto, Simón Pedro lo hizo. Pregúnteles a los niños - ¿Qué ocurrió cuando Simón Pedro obedeció a Jesús? (Ver Lucas 5:6-7) Dígalas a los niños - A veces es posible que Jesús nos pida que hagamos algo que no parece ser una buena idea. Pero igual que Simón Pedro, cuando obedecemos a Jesús, Él nos dará mejores resultados que los que podemos esperar por nuestra propia cuenta.

Seguir a Jesús trae unidad entre las personas

Dígalas a los niños - ¿Se dieron cuenta de que cuando las redes de Simón Pedro se vieron llenas de peces, éstas comenzaron a romperse y él tuvo que pedir ayuda? Dígalas a los niños - Cuando un discípulo obedece la voz de Jesús, Sus bendiciones reúnen a las personas. Había tantos peces en las redes de Simón Pedro que él no podía con todos por su cuenta. Jesús quiere bendecir a Sus discípulos cuando ellos le obedecen. Y Sus bendiciones, así como los peces en las redes de Simón Pedro, traerán a más gente para compartir la bendición.

Seguir a Jesús trae a Sus discípulos lo que ellos necesitan

Pregúnteles a los niños - ¿Cuál era el trabajo de Simón Pedro antes de conocer a Jesús? (Era pescador) **Pregúnteles a los niños** - ¿Qué es lo que pescan los pescadores? (Peces) Dígalas a los niños - Jesús le pidió a Simón Pedro que dejara sus redes y que lo siguiera para ser uno de Sus discípulos. **Pregúnteles a los niños** - ¿Qué le dijo Jesús a Simón Pedro que Él quería que pescara? (Hombres) **Dígalas a los niños** - Cuando Simón Pedro dejó sus redes para convertirse en discípulo de Jesús, él dejó su trabajo. Su trabajo era la manera en que él ganaba dinero para su hogar, su ropa y su comida. Cuando Jesús llamó a Simón Pedro, Él le pidió que abandonara su trabajo. Y cuando Simón Pedro hizo eso, él descubrió que Jesús proveyó todo lo que necesitaba para vivir. Ninguna cantidad de dinero nos puede dar lo que Jesús puede darnos. ¡Cuando nos decidimos por convertirnos en discípulos de Jesús y seguirlo, Él nos dará lo que necesitamos. Él nos dará Su amor, Su paz, Su gozo y nueva vida!





NOMBRE _____

CARGO
¡UN CARGO PARA CUIDAR!

DÍA 1 - TEMA
MENSAJEROS QUE NOS ENSEÑAN

DÍA 1 - ENFOQUE DE ORACIÓN

Querido Jesús,
quiero saber más acerca de Ti.
Ayúdame a obedecer a los
Mensajeros que Tú has
elegido para enseñarme.

DÍA 1 - ENFOQUE BÍBLICO

La historia bíblica del Día 1 es acerca de Aarón, quien fue el primer Sumo Sacerdote. Dios escogió a Aarón para ayudar a enseñarle a los israelitas acerca de quién era Dios y cómo quería que ellos vivieran. La autoridad de Aarón había venido de Dios.

44 »Consagraré la Tienda de reunión y el altar, y consagraré también a Aarón y a sus hijos para que me sirvan como sacerdotes. 45 Habitaré entre los israelitas, y seré su Dios. 46 Así sabrán que yo soy el SEÑOR su Dios, que los sacó de Egipto para habitar entre ellos. Yo soy el SEÑOR su Dios. (Éxodo 29:44-46)

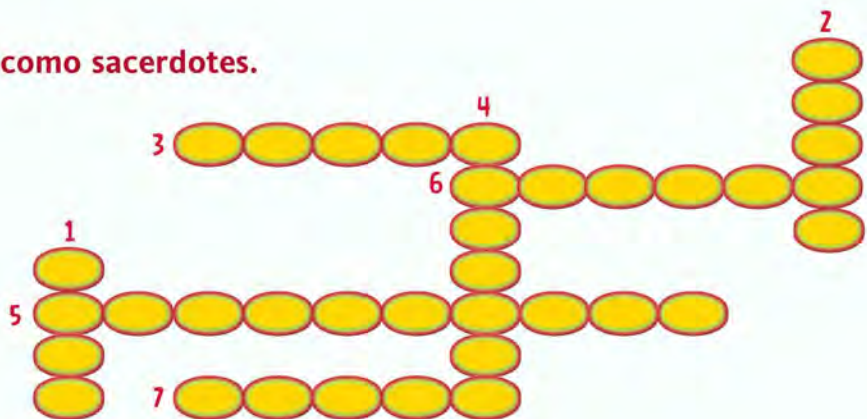
COMPLETA EL CRUCIGRAMA CON LA INFORMACIÓN DE LA HISTORIA BÍBLICA

Horizontales

3. Sabrán que soy el _____ su Dios.
5. Dios prometió habitar entre los _____.
6. Dios quería que los israelitas recordaran que Él los había sacado de _____.
7. Consagrado como Sumo Sacerdote.

Verticales

1. Yo soy el Señor su _____.
2. Aarón y sus _____ sirvieron como sacerdotes.
4. La Tienda de _____.



WWW.KRKNZ.COM



MENSAJEROS QUE NOS ENSEÑAN

JESÚS DIJO, "ENSEÑÁNDOLES A
OBEDECER TODO LO QUE LES HE
MANDADO A USTEDES. Y LES ASEGURO
QUE ESTARÉ CON USTEDES SIEMPRE,
HASTA EL FIN DEL MUNDO."

MATEO 28:20, NVI



DÍA 1

MENSAJEROS QUE NOS ENSEÑAN

NÚMEROS 16

AARÓN - EL PRIMER SUMO SACERDOTE





DÍA 1 - HISTORIA BÍBLICA



DÍA 1 - HISTORIA BÍBLICA - AARÓN - EL PRIMER SUMO SACERDOTE

Preparación para el líder de Historia Bíblica

La siguiente información ha sido diseñada para ayudar al líder de Historia Bíblica a prepararse para compartir la historia bíblica del día junto con los niños más pequeños. Se anima a que el líder lea esta información y que repase otros pasajes sugeridos.

Éxodo 4:10-17 - La primera vez que nos encontramos con Aarón es en Éxodo 4:14. Dios llamó a Moisés a que regresara a Egipto. Él quería usar a Moisés como Su instrumento para liberar al pueblo de Israel de su esclavitud. Moisés se mostró reacio y evidentemente deseaba que Dios enviara a otra persona en su lugar. A pesar de que Dios le aseguró a Moisés que Él le daría las palabras que decir, Moisés continuó resistiéndose. Finalmente, Dios respondió, “¿Y qué hay de tu hermano Aarón, el levita? Yo sé que él es muy elocuente” (Éxodo 4:14, NVI).

Así fue que Aarón se convirtió en el acompañante de Moisés, cuya voz fue utilizada por Dios para ayudar a liberar a los israelitas de su esclavitud en Egipto.

¿Qué es un levita? – En el versículo 14, Dios menciona que Aarón es un levita. Los levitas eran descendientes de Leví, una de las doce tribus de Israel. Jacob, luego llamado Israel, tuvo doce hijos y cada uno de ellos formó una tribu para heredar una sección de la Tierra Prometida. Los levitas no recibieron su porción de tierra (Josué 13:14). Por el contrario, ellos fueron apartados para ser una tribu que serviría a Dios y guiaría a los israelitas en adoración y en otros roles de liderazgo (1 Reyes 8:4, Esdras 2:70). Todos los sacerdotes eran levitas, pero no todos los levitas eran sacerdotes.

Éxodo 12 - Aarón, quien era levita, eventualmente se convertiría en el primer Sumo Sacerdote. Aarón y otros sacerdotes serían responsables de enseñarle al pueblo a obedecer todo lo que Dios mandaba. Una de las primeras lecciones importantes que Aarón debía enseñarle al pueblo era en cuanto a la pascua. La historia de la primer pascua se encuentra en el capítulo 12 de Éxodo. Los israelitas, el pueblo de Dios, eran esclavos de los egipcios. Ellos le habían pedido a Dios que los rescatara, ¡y Él los escuchó! Él eligió a Moisés para ir ante el faraón y demandar que los liberase. El faraón se rehusó y Dios envió plagas por toda la tierra (Éxodo 7-10). Finalmente, llegó el ultimatum: el faraón debía liberar al pueblo de Dios o enfrentarse a las consecuencias. El faraón no escuchó y sufrió las consecuencias, pero al final dejó ir a los israelitas.

Desde ese día, el Sumo Sacerdote debía enseñarles a los israelitas acerca de cómo celebrar la pascua cada año, así recordarían cómo Dios los había salvado cuando le obedecieron.

Otros pasajes importantes para repasar

- Éxodo 28:15-30 – El pectoral
- Éxodo 29 - Los levitas son separados como sacerdotes para el servicio de Dios
- Levítico 7 – Preparando a los sacerdotes para servir al Señor
- Números 1:48-53 - Los levitas cuidan del santuario del pacto de Dios
- Números 18:1-7 – Responsabilidades de los sacerdotes y los levitas





DÍA 1 - HISTORIA BÍBLICA



La historia – La autoridad de Aarón como Mensajero de Dios es desafiada – Números 16 Hace mucho tiempo existió un grupo de personas, los israelitas, quienes durante muchos años se vieron forzadas a trabajar para otro grupo de personas, que eran los egipcios. Pero los israelitas oraron y le pidieron a Dios que los ayudara a no tener que trabajar más para los egipcios. Un día, Dios respondió a su oración y salvó a los israelitas. Dios también prometió darles su propia tierra donde pudieran vivir y ser libres. Pero muchos de los israelitas no continuaron obedeciendo a Dios. Así que los israelitas tuvieron que vivir en el desierto durante 40 años antes de que pudieran entrar en la tierra que Dios les había prometido.

Vivir en el desierto no era fácil, pero Dios se aseguró de que tuvieran comida, agua y vestimenta; y Él cuidó de ellos. Mientras que los israelitas vivían en el desierto, Dios eligió a un hombre llamado Aarón para ser Su mensajero especial. Dios quería que Aarón les enseñara a los israelitas cómo conocer y obedecer a Dios y tener una mejor vida. Pero algunas personas no quisieron escuchar a Aarón. Ellos prefirieron elegir sus propios líderes y hacer lo que a ellos les parecía.

¿Qué aprendimos de la historia de hoy?

Los israelitas deambularon a través del desierto durante muchos años porque ellos no confiaron ni obedecieron a Dios. Y a pesar de que Dios continuaba cuidando de ellos proveyéndoles alimento y vestimenta, muchos de ellos no quisieron obedecer y escuchar a Su mensajero, Aarón.

Dícales a los niños – Cuando una persona invita a Jesús a vivir en su corazón, la persona se compromete a obedecer a Jesús y Sus enseñanzas. Pero algunas personas no obedecen a Jesús. Hay quienes piensan que saben más que Jesús y se niegan a escuchar los mensajes y los mensajeros que Dios les envía.

Pregúnteles a los niños – ¿Creen que Jesús los ama y que quiere lo mejor para ustedes? (Permita que los niños tengan la oportunidad de responder).

Dícales a los niños – ¡Sí! Jesús los ama y Él quiere lo mejor para ustedes! Así que cuando sean tentados a hacer algo que ustedes saben que Jesús no quiere que hagan, recuerden que Jesús los ama y sólo quiere lo mejor para ustedes. Si Jesús no quiere que hagan algo, es porque Él sabe que no es bueno para ustedes y puede causarle daño a alguna otra persona.

Dícales a los niños – Aarón era un maestro que Dios había enviado para enseñarle al pueblo de Dios acerca de Su amor y sus planes para el futuro. Hoy en día, Dios nos envía maestros especiales para ayudarnos a entender el amor de Dios y para enseñarnos a obedecerle y recibir Sus beneficios. ¿Ustedes conocen algún maestro como estos? ¿Quién les está enseñando acerca del amor de Dios y de Sus planes para ustedes durante esta semana?

PEQUEÑOS MENSAJEROS PARA JESÚS



DÍA 1 - VERSÍCULO PARA MEMORIZAR



DÍA 1 - VERSÍCULO PARA MEMORIZAR - MENSAJE EN MI CORAZÓN - MATEO 28:20A

Pequeños Mensajeros Para Jesús – Versículo Para Memorizar

Vista General e Información Para el Líder de Mensaje en Mi Corazón

La Palabra de Dios es el mensaje de Dios para Sus discípulos. Cuando los niños esconden la Palabra de Dios en sus corazones, memorizando las escrituras, ellos llenan sus corazones con la dirección y el amor de Dios. ¡Ellos también llenan sus corazones con el mensaje de Dios para poder ser los mensajeros de Dios ante el mundo!

Día 1 - Pequeños Mensajeros Para Jesús - Versículo Para Memorizar - Mateo 28:20

El tema del Día 1 de Mensajeros Para Jesús es Mensajeros Que Nos Enseñan. El enfoque es ayudar a los niños a entender que Dios tiene un mensaje especial para ellos y que Él ha elegido a mensajeros para ser Sus maestros y así ayudarlos a conocer a Jesús. Cuando los niños aprenden mediante estos mensajes especiales acerca de quién es Jesús y cómo Él quiere que vivan, los niños pueden elegir obedecer las enseñanzas de Dios. Al hacerlo, los niños demuestran una confianza y fe en Jesucristo que continúa creciendo. El versículo para memorizar del Día 1 servirá para reforzar este tema.

Mateo 28:20 es una porción de un pasaje más largo de la Biblia, conocido como la Gran Comisión. En la Gran Comisión, Jesús les habló a Sus discípulos una última vez antes de regresar con el Padre en el Cielo. Para ayudar a los niños a recordar quién nos da este mandamiento, hemos incluido la frase, “Jesús dijo” como introducción al versículo del día.

Mateo 28:20 - *Jesús dijo, “Enseñándoles a obedecer todo lo que les he mandado a ustedes”.*

Lea el versículo para memorizar del Día 1 junto con los niños. Explíqueles que este versículo es parte de la Gran Comisión. Este mandamiento proviene de Jesús y es para todos Sus discípulos, incluyendo a cada uno de ellos. Utilice las señas y los movimientos que encontrará a continuación para ayudar a los niños a memorizar el versículo. Esta porción del versículo para sus niños más pequeños es una versión reducida del versículo para memorizar de Mensajeros Para Jesús. El versículo ha sido dividido en tres partes.



PARTE 1 - JESÚS DIJO (USE LENGUAJE DE SEÑAS).

PARTE 2 - ENSEÑÁNDOLES A OBEDECER (ABRA LAS MANOS PARA REPRESENTAR LA BIBLIA).

PARTE 3 - TODO LO QUE LES HE MANDADO A USTEDES (ABRA SUS BRAZOS DE PAR EN PAR).





NOMBRE _____

**DÍA 1 - TEMA
MENSAJEROS QUE NOS ENSEÑAN**

DÍA 1 - PEQUEÑAS MENSAJEROS DE JESÚS - ENFOQUE DE ORACIÓN
**Querido Jesús,
Ayúdame a conocerte mejor.
Ayúdame a aprender a obedecer
a Tus mensajeros.**

DÍA 1 - ENFOQUE BÍBLICO DE PEQUEÑAS MENSAJEROS DE JESÚS

La historia bíblica del Día 1 se trata de Aarón, quien fue el primer Sumo Sacerdote. Dios escogió a Aarón para ayudarlo a enseñarle a los israelitas acerca de quién Dios es y cómo Dios quería que ellos vivieran. La autoridad de Aarón provenía de Dios.

44 »Consagraré la Tienda de reunión y el altar, y consagraré también a Aarón y a sus hijos para que me sirvan como sacerdotes. 45 Habitaré entre los israelitas, y seré su Dios. 46 Así sabrán que yo soy el SEÑOR su Dios, que los sacó de Egipto para habitar entre ellos. Yo soy el SEÑOR su Dios. (Éxodo 29:44-46)

ENCUENTRA LAS SIGUIENTES PALABRAS DENTRO DE LA SOPA DE LETRAS.

LISTA DE PALABRAS

**DIOS
SEÑOR
SACERDOTE
AARÓN**

H L O A C E K A S
D I O S F S A A E
S R T Ñ P X C B S
E Y H Q W E S T F
Ñ S L M R W A Z T
O Z W D Q P I Y S
R C O E P I S S F
F T A A R Ó N S I
E R Ó W K D A G H



WWW.KRKNZ.COM

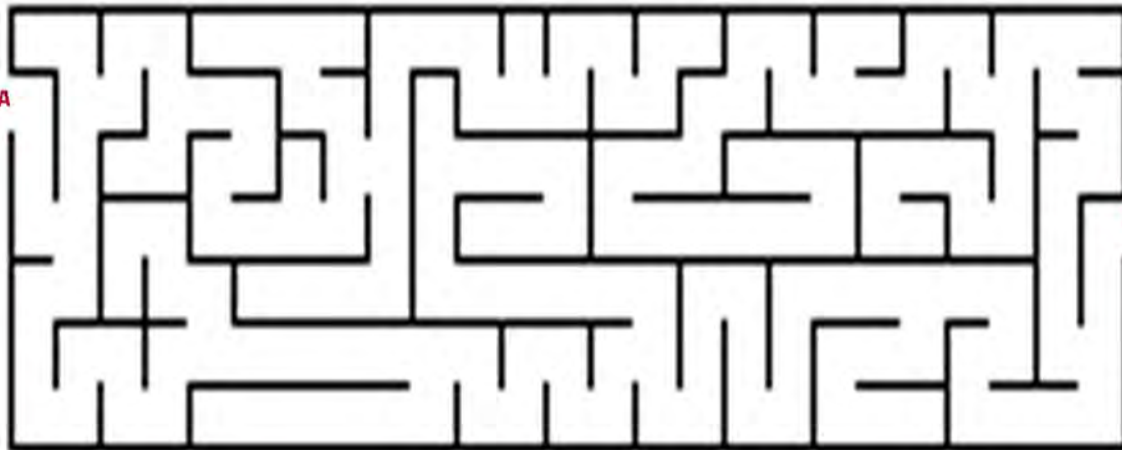


DISCIPULADO: ENTRENAMIENTO PARA MENSAJEROS

Tú puedes convertirte en un seguidor de Jesús al decidir seguir a Jesús. Simón Pedro quiere seguir a Jesús. Ayuda a Simón Pedro a encontrar su camino a través del laberinto para que pueda seguir a Jesús.



TERMINA
AQUÍ



COMIENZA
AQUÍ



DÍA 1 - VERSÍCULO PARA MEMORIZAR - MATEO 28:20

Completa las palabras que faltan.

----- DIJO, "ENSEÑÁNDOLES A
OBEDECER ----- LO QUE LES HE
MANDADO A USTEDES".

MENSAJEROS QUE NOS ENSEÑAN



DÍA 2

MENSAJEROS QUE NOS GUÍAN

JUECES 4 Y 5

DÉBORA - LA PROFETISA Y JUEZA





DÍA 2 - VISTA GENERAL Y SESIÓN DE INICIO

Bienvenida: Al darles la bienvenida a los niños al segundo día de Mensajeros Para Jesús, continúe con el impulso creado durante el primer día de la escuela bíblica vacacional. Una excelente manera de que los niños entiendan que la clase está por comenzar es reproduciendo una de las canciones creadas para esta escuela bíblica vacacional.

Saludo: Tome un momento para darles la bienvenida a los niños, expresando lo contento que está de que ellos hayan venido. Preséntese a usted mismo, a los líderes de cada sitio, a los voluntarios y a los miembros de personal.

Oración de Inicio: Invite a Cristo a su escuela bíblica dando inicio a cada sesión mediante una oración. Considere solicitar que una persona diferente ofrezca esta oración cada noche.

Tema y Fundamento Bíblico de Mensajeros Para Jesús: Presente el tema principal de la escuela bíblica. Dígalos a los niños que esta semana ellos aprenderán acerca de los diferentes mensajeros que Jesús utiliza para así ayudarlos a aprender más acerca de Él, y cómo ellos también pueden convertirse en mensajeros de Jesús. Éste es también el momento perfecto para presentarles el pasaje bíblico que servirá como fundamento de Mensajeros Para Jesús, 2 Corintios 5:20a, "Así que somos embajadores para Cristo". Anime a los niños a que repitan el versículo junto a usted.

Tema Diario y Enfoque Bíblico: Comparta con los niños el tema del Día 2, Mensajeros que Nos Guían, así como el Enfoque Bíblico del Día 2: Débora - La Profetisa y Jueza.

Adoración mediante canción: Luego de presentar el Tema Diario y el Enfoque Bíblico, éste es el momento ideal para guiar a los niños en un tiempo de alabanza y adoración. Dependiendo de la cantidad de tiempo con que usted cuente, el cantar un par de canciones de Mensajeros Para Jesús junto a los niños es una excelente manera de aydarlos a sentirse emocionados por el comienzo de la escuela bíblica.

Sketch de inicio: Tome un momento para presentar el sketch de inicio leyendo lo siguiente: Los Mensajeros Para Jesús tienen un importante mensaje para ustedes. Ellos quieren contarles acerca de quién es Jesús y de por qué Él quiere que cada uno de ustedes también se convierta en uno de Sus mensajeros. Durante cada sesión de la escuela bíblica, ustedes conocerán a uno de los Mensajeros Para Jesús y escucharán acerca del mensaje que cada uno ha sido llamado a entregar. Los Mensajeros Para Jesús trabajan bajo la dirección de De Spachador, quien está a cargo del Servicio de Entregas de Mensajeros Para Jesús. Cuando hay que entregar un importante mensaje, el servicio de Mensajeros Para Jesús no tiene comparación.

El día de hoy nos encontraremos una vez más con De Spachador y conoceremos a una mensajera llamada Pío. Pío es una mensajera llena de energía y siempre está lista para ser una pionera para Jesús. Demos toda nuestra atención a De Spachador y a Pío, para aprender más acerca del importante mensaje que tienen que entregar el día de hoy.

Proyecto de Ofrenda Misionera: Presente el Proyecto de Ofrenda Misionera de Niños Alcanzando Niños correspondiente a este año. Usted también podrá utilizar este tiempo para recolectar las ofrendas que los niños hayan traído.

Conclusión de la sesión de inicio: Antes de enviar a los niños al primer sitio de la escuela bíblica, guíelos una vez más al cantar una de las canciones de Mensajeros Para Jesús, ofrezca una oración de invocación, o haga ambas cosas.

DÍA 2 - SKETCH DE INICIO



DÍA 2 - SKETCH DE INICIO: PÍO - ¡MENSAJERA PARA JESÚS!

Los sketches de inicio creados para Mensajeros Para Jesús han sido diseñados para presentar a los niños el tema y la historia bíblica de cada día. También servirán para invitar a los niños a hacerse parte de cada aventura. Las páginas de vista general y sesión de inicio, tanto en la guía del director como en la guía del líder, incluyen una introducción a cada sketch. Lea esta introducción antes de cada sketch.

Preparando el escenario

Cada sketch diario toma lugar en la Oficina de Comando Central del Servicio de Entregas de Mensajeros Para Jesús. Este servicio de entregas es dirigido por De Spachador y se especializa en la entrega de mensajes muy importantes de parte de Jesús. Siempre encontraremos a De Spachador trabajando arduamente detrás del escritorio de Comando Central. Aquí es donde se reciben todos los mensajes importantes.

Sketch de Inicio

Al comienzo del Día 2, De Spachador se encuentra muy ocupado trabajando en Comando Central cuando se escucha sonar la alarma del Servicio de Entregas (escoja un sonido para que sea utilizado para representar la alarma del Servicio de Entregas; puede ser un tono de su teléfono o cualquier tipo de sonido que llame la atención de los niños). La alarma le hace saber a De Spachador que acaba de recibir un mensaje importante. De Spachador responde a la alarma.

De Spachador – (Sería ideal que De Spachador contara con auriculares, pero usted podrá utilizar cualquier tipo de teléfono. La escena comienza cuando De Spachador responde al teléfono luego de escuchar la alarma). Usted se ha comunicado con el Servicio de Entregas de Mensajeros Para Jesús. Su mensaje es nuestra mayor prioridad. Aquí habla De Spachador. ¿Cómo puedo servirle? (De Spachador escucha atentamente a la persona al otro lado de la línea). Sí, comprendo (De Spachador debe escribir el mensaje en un cuaderno o, preferentemente, en una computadora). Me parece que será un desafío entregar este mensaje, pero tengo al mensajero perfecto para esta tarea (De Spachador termina la llamada y luego se comunica con Pío. Usted puede hacer que De Spachador utilice el mismo teléfono o puede utilizar algún otro dispositivo que sirva como sistema de comunicación interna). Atención, Pío. Por favor preséntese en Comando Central.

Pío – (Pío entra en escena. Ella corre alrededor del escenario, demostrando gran velocidad. Ella continúa haciendo esto hasta que De Spachador habla para llamar su atención).

De Spachador – Baja las revoluciones, Pío (Pío reduce su velocidad y se dirige hacia el escritorio de Comando Central). Te vas a cansar antes de que pueda darte el mensaje que necesito que entregues.

Pío – Lo siento. Es que me emociono cuando escucho que me llaman. ¿Tiene un mensaje importante para que entregue?

De Spachador – Así es, Pío. Y es un mensaje difícil de entregar.

Pío – ¿Qué quiere decir con que es difícil de entregar?

De Spachador – Es difícil de entregar porque requiere que vayas a un lugar al que jamás has ido para hacer algo jamás antes hecho.

Pío – Estoy interesada y un poco asustada. Dígame más.

De Spachador – Aparentemente, un grupo de ratones se extravió en medio de Gatópolis.

Pío – ¿Usted dijo Gatópolis? (La voz de Pío demuestra ansiedad y temor).

De Spachador – Sí, es exactamente lo que dije.



DÍA 2 - SKETCH DE INICIO

Pío – Pero... Pero... Ese lugar está lleno de gatos. Y la última vez que me fijé, los gatos y los ratones no se llevan muy bien. Esos ratones deben estar en grave peligro.

De Spachador – Exactamente. Es por eso que éste es un mensaje muy difícil de entregar. Y es por eso mismo que te llamé a ti, Pío.

Pío – ¿A mí? ¿Por qué?

De Spachador – Te llamé porque sé que eres una mensajera con el coraje necesario para ir a donde nunca antes has ido y, si fuese necesario, hacer algo que jamás antes has hecho.

Pío – ¿Está seguro de eso, De Spachador? Quizás usted me confundió con otro mensajero.

De Spachador – No. Tú eres la mensajera ideal para esta entrega. ¿Alguna vez escuchaste hablar de Débora, de la Biblia?

Pío – ¿Débora? No. Creo que nunca escuché hablar de ella. ¿Quién era?

De Spachador – Débora vivió hace mucho tiempo. Ella era una israelita. Los israelitas eran el pueblo escogido de Dios. Pero a veces, igual que estos ratones en Gatópolis, ellos se perdían.

Pío – ¿Ellos también se perdieron en Gatópolis?

De Spachador – No. Ellos se perdían al olvidarse de lo que Dios les había enseñado. Desafortunadamente, esto ocurría a menudo. Cuando así pasaba, Dios llamaba a alguien en quien confiaba para guiarlos de regreso a Él. Y en una de estas ocasiones, Él eligió a Débora para guiarlos.

Pío – ¿A qué tipo de problema se enfrentaban los israelitas?

De Spachador – Ellos se enfrentaban a un rey malvado llamado Jabín. Cuando los israelitas dejaron de seguir a Dios, ellos acabaron bajo el dominio de Jabín durante 20 años. Y Jabín era un rey muy despiadado.

Pío – ¿Qué hicieron los israelitas?

De Spachador – Ellos finalmente se dieron cuenta de que estaban perdidos y le pidieron a Dios que los ayudara.

Pío – ¿Y entonces fue que Dios llamó a Débora para ayudarlos? De Spachador – Sí.

Pío – Débora debe haber sido una líder con mucha experiencia y entrenamiento.

De Spachador – No. Débora no tenía entrenamiento para ser líder. Pero ella tenía algo aún más importante. Ella amaba a Dios y confiaba en Él. Ella sabía que si escuchaba a Dios y obedecía Sus instrucciones, ella podría llevar a los israelitas hacia su seguridad.

Pío – ¿Y eso es lo que necesita que yo haga por esos ratones en Gatópolis?

De Spachador – Así es, Pío. Creo que eres la mensajera perfecta para esta tarea. Necesito que seas fuerte y valiente para ir a Gatópolis. Encuentra a esos ratones y guíalos hacia su seguridad. ¿Puedes hacerlo?

Pío – Creo que puedo hacerlo (Pío titubea, pero su confianza comienza a crecer). Jamás he ido a Gatópolis ni he guiado a un grupo de ratones, pero como usted cree en mí, yo creo que podré hacerlo.

De Spachador – (Dirigiéndose a los niños en la audiencia). ¿Ustedes creen que Pío podrá lograrlo? (Anime a los niños a que respondan en forma afirmativa). Ellos también creen en ti, Pío.

Pío – Gracias por su confianza, De Spachador (Pío dirige su atención a los niños). ¡Y gracias a ustedes, niños! ¡Me voy! (Pío abandona el escenario corriendo).

Líder – Cuando regresemos dentro de un rato nos comunicaremos con De Spachador y Pío para saber si ella tuvo éxito.

DÍA 2 = SESIÓN DE CULMINACIÓN/SKETCH DE CULMINACIÓN



SESIÓN DE CULMINACIÓN

Bienvenida: Cuando los niños regresen para la sesión de culminación, pídale a su líder de música que guíe a los niños al cantar una de las canciones de Mensajeros Para Jesús.

Saludo: Dé la bienvenida a los niños una vez más. Tome unos momentos para repasar junto a los niños lo que aprendieron durante la Historia Bíblica del Día 2: Débora - La Profetisa y Jueza. Hágales a los niños algunas preguntas clave acerca de la lección. También puede pedirle a uno de los niños que recite el versículo para memorizar del Día 2, Hebreos 13:7, o el tema del Día 2: Mensajeros Que Nos Guían.

Sketch de Culminación: Presente el sketch de culminación (a continuación) leyendo lo siguiente: Durante toda esta semana seguiremos las aventuras del Servicio de Entregas de Mensajeros Para Jesús. Aquí es donde encontraremos a De Spachador y a sus mensajeros, quienes llevan adelante su llamado de ser mensajeros para Jesús. La última vez que vimos a Pío, ella iba camino a rescatar a un grupo de ratones que se habían perdido en Gatópolis. Prestemos toda nuestra atención a De Spachador para enterarnos de si Pío tuvo éxito en su misión.

Proyecto de Ofrenda Misionera: Anime a los niños a que compartan con sus amigos y familiares acerca de lo que aprendieron sobre el Proyecto de Ofrenda Misionera de Niños Alcanzando Niños.

Fin de la Sesión de Culminación: Una excelente manera de finalizar cada noche de la escuela bíblica es cantando una canción. A continuación de la canción, tome un momento para repasar una vez más junto a los niños el tema y las lecciones clave que fueron enseñadas durante ese día. Realice cualquier anuncio importante tanto a los niños como a sus líderes. Cierre la sesión en oración.

DÍA 2 - SKETCH DE CULMINACIÓN - PÍO - ¡MENSAJERA PARA JESÚS!

Los sketches de culminación de Mensajeros Para Jesús han sido diseñados para ayudar a los niños a repasar el tema, la historia bíblica y otros elementos y lecciones clave de cada día. La sesión de culminación para cada día de la escuela bíblica, la cual se encuentra tanto en la Guía del Director como en la Guía del Líder, incluye una introducción que debe ser leída antes de cada sketch de culminación.

Preparando el Escenario

Cada sketch diario toma lugar en la Oficina de Comando Central del Servicio de Entregas de Mensajeros Para Jesús. Este servicio de entregas es dirigido por De Spachador y se especializa en la entrega de mensajes muy importantes de parte de Jesús. Al comienzo del sketch de culminación del Día 2, De Spachador se encuentra muy ocupado trabajando en Comando Central, cuando Pío regresa de entregar su mensaje de parte de Jesús.

Sketch de Culminación

Pío - (Pío entra en escena a toda velocidad. De Spachador habla en voz alta para llamar su atención).

De Spachador - Veo que has regresado de entregar tu mensaje, Pío.

Pío - (Reduce su velocidad y camina hacia el escritorio de Comando Central; luego responde en tono emocionado) ¡Sí, así es!

De Spachador - Parece que todo salió muy bien.

Pío - ¡Sí! Fue una experiencia sorprendente.



DÍA 2 • SKETCH DE CULMINACIÓN

De Spachador – ¿Una experiencia sorprendente? Fuiste a Gatópolis, ¿verdad?

Pío – Así es. ¡Qué lugar tan increíble!

De Spachador – (Continúa hablando con tono de curiosidad) El lugar lleno de gatos, ¿verdad?

Pío – Sí, pero ocurrió algo increíble.

De Spachador – ¿Qué sucedió?

Pío – Cuando llegué a Gatópolis me encontré con los ratones perdidos. Estaban rodeados por un montón de gatos así que pensé que mi mayor temor se estaba por volver realidad. De veras pensé que las cosas no terminarían bien.

De Spachador – ¿Tuviste miedo?

Pío – ¡Estaba petrificada! Pero estaba decidida a entregar el mensaje y guiar a los ratones hacia un lugar seguro.

De Spachador – ¿Y qué pasó?

Pío – Al acercarme a los ratones, me di cuenta de que estaban orando. Cuando se dieron cuenta de que estaban perdidos y que se enfrentaban a una situación desafiante, ellos se dieron cuenta de que necesitaban la ayuda de Jesús.

De Spachador – ¿Jesús respondió sus oraciones?

Pío – Sí, lo hizo. Jesús nos dio a esos ratones y a mí el coraje para enfrentar a los gatos. Y cuando lo hicimos, ocurrió algo increíble. Todos los gatos estaban dormidos.

De Spachador – ¿Dormidos?

Pío – Aparentemente, un camión de leche llegó a la ciudad una hora antes de que los ratones llegaran. Todos los gatos tenían la barriga llena de leche tibia. La leche, combinada con el clima cálido y soleado les causó sueño, así que dormían profundamente.

De Spachador – ¿Y qué hicieron?

Pío – Primero, le dimos gracias a Jesús.

De Spachador – ¿Y después?

Pío – Llevé a los ratones a un lugar seguro, lejos de Gatópolis.

De Spachador – Estoy tan contento de que esto haya salido tan bien. Estoy agradecido de que hayas confiado en Jesús y en Su liderazgo para tu vida. Jesús te utilizó como uno de Sus mensajeros para guiar a esos ratones hacia un lugar seguro (continúa hablándole a Pío, pero señala a los niños). ¿Qué piensas, Pío? Quizás Jesús quiere utilizar a estos niños para ayudar a guiar a otras personas a través de una situación difícil, ¿verdad?

Pío – Creo que usted seguramente tenga la razón, De Spachador (Pío y De Spachador se miran uno al otro, asintiendo).

Líder – ¿Qué les parece, niños? Crean que Jesús puede utilizar a algunos de ustedes para ayudar a alguien a enfrentar una situación difícil? (Anime a los niños a que respondan afirmativamente).

DÍA 2 - HISTORIA BÍBLICA



DÉBORA - LA PROFETISA Y JUEZA - JUECES, CAPÍTULOS 4-5 - ¡UNA PIONERA PARA DIOS!

PREPARACIÓN PARA EL LÍDER DE HISTORIA BÍBLICA

La siguiente información ha sido diseñada para ayudar al líder de Historia Bíblica a prepararse para compartir la historia del día junto con los niños. Se anima al líder a que lea esta información y a repasar los pasajes sugeridos.

Jueces 4:1-3 – En el Antiguo Testamento, a menudo leemos acerca de momentos en que los israelitas se olvidaron de las direcciones y la esperanza de Dios, y le desobedecieron. La Biblia dice que ellos hicieron el mal ante los ojos del Señor. Ésta era la situación al comienzo del capítulo 4 de Jueces. La consecuencia fue que los israelitas cayeron bajo el dominio de uno de sus enemigos, el malvado rey cananeo, Jabín. El rey Jabín gobernó a los israelitas durante 20 años, hasta que finalmente los israelitas le pidieron a Dios que los ayudara. En respuesta a su clamor, Dios levantó a una jueza llamada Débora.

¿Quiénes eran los jueces? – Antes de que Israel tuviera sus propios reyes, Dios llamó a ciertos individuos conocidos como jueces para ayudar a guiar a Israel en su tiempo de dificultad. Gedeón y Sansón son otros jueces muy conocidos que ayudaron a liberar a los israelitas de su opresión.

Débora, la cuarta jueza de Israel, fue la única mujer mencionada en la Biblia que ocupara este cargo. Débora, junto con otra mujer llamada Jael, ayudaron a que Israel tuviera la victoria. La historia de Débora hace énfasis sobre cómo Dios puede realizar Sus planes a través de cualquier persona que esté dispuesta a servirle. El liderazgo de Débora, con el poder de Dios, la ayudó a convertirse en una pionera.

La Historia – Débora - ¡Una Pionera Para Dios! – Jueces 4:6-24

Débora era una jueza en Israel. La gente se acercaba a Débora para resolver sus disputas. Durante este tiempo, un rey extranjero llamado Jabín gobernaba al pueblo de Israel. Jabín provenía de un lugar llamado Canaán, y trataba muy mal a los israelitas. Durante 20 años, los israelitas habían estado bajo el gobierno del malvado Jabín. Los israelitas se dieron cuenta de que necesitaban la ayuda de Dios, así que clamaron a Dios en oración. Dios les respondió enviando a Débora para guiar a los israelitas y liberarlos del control de Jabín.

Lea Jueces 4:6-7, NVI

Débora le dijo a su asistente, Barac, que Dios quería que él ayudara a los israelitas. Pero Barac dijo que no haría sin Débora, y le pidió que ella lo acompañara. La Biblia no dice por qué él le pidió eso, pero basándonos en lo que Débora dijo es evidente que a Dios no le agradó esto.

Lea Jueces 4:9-10, NVI

Sísara era el líder del ejército del rey Jabín. El ejército de Sísara incluía 900 carruajes, que eran el equivalente de un tanque de guerra de aquél momento. Los carruajes podían romper cualquier línea de defensa enemiga, y debido a su velocidad eran muy difíciles de detener. Un soldado en un carruaje tenía tres veces el poder de guerra de un hombre a caballo, y mucho más que un soldado a pie. Esto hacía que el ejército de Sísara fuera muy poderoso.

Lea Jueces 4:14-16, NVI

A pesar de que el ejército de Jabín fue derrotado, Sísara logró escapar. Pero Sísara no podía escapar del poder de Dios. Sísara corrió hacia la carpa de una mujer llamada Jael. Y allí, la profecía de Débora se volvió realidad (Lea Jueces 4:9, NVI).

Jael invitó a Sísara a su carpa para esconderse y le dio un poco de leche para que bebiera. Sísara, creyendo que se encontraba a salvo, se durmió y fue derrotado. Esto cumplió la profecía de



DÍA 2 - HISTORIA BÍBLICA

Débora y le dio a Israel la victoria y la libertad.

"Aquel día Dios humilló en presencia de los israelitas a Jabín, el rey cananeo. Y el poder de los israelitas contra Jabín se consolidaba cada vez más, hasta que lo destruyeron" (Jueces 4:23-24).

¿Qué aprendimos de la historia bíblica de hoy?

Pregúnteles a los niños – ¿Alguna vez estuvieron perdidos? (Permita que los niños compartan sus experiencias acerca de haber estado perdidos).

Dígales a los niños – Cuando estaban perdidos o cuando se encontraban en algún lugar que jamás habían visitado, ustedes necesitaron de alguien que les ayudara a encontrar el camino hacia donde debían ir, verdad. Esto es como lo que les había ocurrido a los israelitas en la historia del día de hoy. Los israelitas no estaban perdidos en la misma manera en que algunos de ustedes se encontraron en las historias que compartieron, pero estaban perdidos porque se habían olvidado de cuánto los amaba Dios y cómo los había protegido en Egipto y en el desierto. Ellos se habían olvidado de escuchar y obedecer. Al poco tiempo, ellos ya no amaban ni obedecían a Dios, y hacían cosas que lastimaban a Dios y a los demás. Como resultado, ellos cayeron bajo el dominio de un rey muy malvado llamado Jabín.

Pregúnteles a los niños – ¿Qué hicieron los israelitas cuando los israelitas se dieron cuenta de que estaban perdidos y que necesitaban a Dios? (Respuesta: clamaron a Dios en oración)

Pregúnteles a los niños – ¿A quién utilizó Dios para guiarlos hacia su libertad? (Respuesta: Débora)

Dígales a los niños – Antes de que el pueblo de Israel tuviese su propio rey, Dios utilizó a personas llamadas jueces para ayudar a guiarlos. Débora era una jueza.

Pregúnteles a los niños – Hoy en día tenemos jueces. ¿Alguien puede decirme qué tipo de cosas hacen los jueces por nosotros hoy en día? (Permita que los niños respondan).

Dígales a los niños – Débora, como jueza del Antiguo Testamento, hizo muchas de estas cosas por el pueblo de Israel. Cuando ellos tenían problemas, ella los ayudaba a encontrar buenas soluciones. Pero una jueza como lo era Débora también era llamada por Dios para liderar a los israelitas contra sus malvados enemigos.

Débora tenía una firme fe en Dios, y ella sabía que Dios los amaba y los liberaría del malvado rey Jabín. Incluso cuando algunos, como Barac, parecían dudar acerca del mensaje de Débora, ella declaró valientemente que el Señor le daría a Israel la victoria sobre el rey Jabín y el líder de su ejército, Sísara.

Pregúnteles a los niños – ¿Alguien sabe qué es un pionero? (Permita que los niños respondan). Un pionero es alguien que está dispuesto a ir donde quizás nadie haya ido antes, o que está dispuesto a enfrentarse al peligro cuando nadie más lo hará. Débora era una pionera.

Dígales a los niños – Débora vivió durante un tiempo en el que a las mujeres no se las veía como líderes. Pero como ella tenía una firme fe en Dios, Él la utilizó para liderar a los israelitas hacia una gran victoria. Con la ayuda de Dios, ella fue una pionera y creó un camino hacia la victoria al enfrentar al enemigo sin tener temor. Y cuando la victoria fue suya, ella le dio toda la gloria a Dios.

DÍA 2 - VERSÍCULO PARA MEMORIZAR



DÍA 2 - VERSÍCULO PARA MEMORIZAR - MENSAJE EN MI CORAZÓN - HEBREOS 13:7

**Escuela Bíblica Vacacional Mensajeros Para Jesús – Historia Bíblica - Mensaje en Mi Corazón
Vista General e Información Para el Líder**

La Palabra de Dios es el mensaje de Dios para Sus discípulos. Cuando los niños esconden la Palabra de Dios en sus corazones, memorizando las escrituras, ellos llenan sus corazones con la guía y dirección de Dios para su futuro. Ellos también llenan sus corazones con el mensaje especial de Dios y pueden compartirlo con el mundo.

El tema del Día 2 de la escuela bíblica vacacional es Mensajeros Que Nos Guían. El enfoque es el de ayudar a los niños a entender que Dios ha elegido a mensajeros para que los ayuden a conocer a Jesús. Cuando Dios llama a alguien a ser Su mensajero, Él lo llama a vivir de una manera que ayude a otros a aprender más acerca de Jesús. A través de las acciones del líder, las cuales son modeladas por Jesús, los niños pueden ver cómo Jesús quiere que ellos vivan.

Hebreos 13:7 (NVI) – *“Acuérdense de sus dirigentes, que les comunicaron la palabra de Dios. Consideren cuál fue el resultado de su estilo de vida, e imiten su fe”.*

Lea el versículo para memorizar del Día 2 junto con los niños. Explíqueles que ese versículo proviene del capítulo final del libro de Hebreos. Hebreos es una carta que fue escrita para un grupo de cristianos que estaban pasando por momentos difíciles. La carta tenía como objetivo animarlos y les presentaba importantes lecciones acerca de cómo vivir. Una de estas importantes lecciones es en cuanto a que sigan a quienes viven como Jesús, obedeciendo a Dios y sirviendo a otros. El autor animó a los hebreos a no sólo recordar a estos líderes, sino que también a imitar sus actitudes, sus palabras y sus acciones. Utilice los movimientos y acciones a continuación para ayudar a los niños a memorizar este versículo.

PARTE 1 - ACUÉRDENSE DE SUS DIRIGENTES (POSE COMO SI ESTUVIERA PENSANDO, RECORDANDO).

PARTE 2 - QUE LES COMUNICARON LA PALABRA DE DIOS (PRETENDA QUE ESTÁ SOSTENIENDO UNA BIBLIA ABIERTA).

PARTE 3 - CONSIDEREN CUÁL FUE EL RESULTADO (EXTIENDA SU MANO IZQUIERDA).

PARTE 4 - DE SU ESTILO DE VIDA (EXTIENDA SU MANO DERECHA).

PARTE 5 - E IMITEN SU FE (ARRODÍLLESE CON UNA PIERNA Y SEÑALE A SUS LÍDERES DE ESCUELA BÍBLICA).





DÍA 2 - MANUALIDADES DE PÍO

DÍA 2 - MANUALIDADES DE PÍO - SIGUIENDO LOS PASOS DE JESÚS

La manualidad del día de hoy provee una oportunidad para reforzar el tema del Día 2, Mensajeros Que Nos Guían. El tema de hoy se enfoca en ayudar a los niños a entender la importancia de seguir a los líderes que Dios ha elegido como Sus mensajeros. El mejor ejemplo de un líder escogido por Dios como Su mensajero es Jesús. La manualidad del día de hoy permitirá que los niños demuestren orgullosamente cómo elegirán seguir el liderazgo de Jesús en sus vidas.

Lo que necesitará

La manualidad de Siguiendo los Pasos de Jesús fue diseñada para ser flexible. Por lo tanto, cada ministerio local tiene varias opciones en cuanto a cómo pedir que los niños completen su manualidad. Los artículos con un asterisco (*) pueden ser encontrados en la página de recursos de Mensajeros Para Jesús, en www.krknaz.com.

1



Un marco en blanco y negro o a todo color *

2



Una huella de Jesús es mi Líder *

3

Tijeras, cinta adhesiva o pegamento, y cualquier otro artículo decorativo que considere apropiado para los niños de su ministerio.

Cómo crear la huella de Siguiendo los Pasos de Jesús

PASO

1 Cada niño necesitará un marco, una huella de Jesús es mi Líder, y artículos decorativos adicionales.

PASO

2 **Dígalos a los niños** - Si Jesús es el Líder de tu vida, entonces desearás seguir Sus pasos. Esto significa que deberás moldear tu vida según la vida de Jesús. **Pregúnteles a los niños** - ¿En qué maneras pueden seguir los pasos de Jesús? Anime a los niños a compartir sus respuestas con el grupo. Ayude a los niños proveyendo ejemplos de la Biblia.

PASO

3 Pida que los niños escriban sus respuestas a la pregunta del Paso 2 en su huella de Jesús.

PASO

4 Ayude a los niños a pegar (con pegamento o cinta adhesiva) sus huellas de Jesús en el espacio provisto en los marcos.

PASO

5 Pida que los niños agreguen color y vida a su manualidad, agregando cualquier elemento decorativo que haya provisto.



BIENVENIDOS AL MERENDERO DE EXPRESO

Se ha creado una merienda de Expreso para cada día, con el fin de ayudarlo a ofrecer a los niños de su escuela bíblica una manera divertida y sabrosa de experimentar la escuela bíblica vacacional de Mensajeros Para Jesús. Estas ideas requieren de algún tiempo de preparación, pero los resultados valdrán el esfuerzo. Los directores de las escuelas bíblicas a menudo comprueban que el sitio de meriendas no requiere de tanto tiempo como otros sitios. Si éste es el caso, considere combinar el Merendero de Expreso con alguno de los otros sitios.

Merienda del Día 2 – Alimento de Pioneros

La merienda del día de hoy se llama Alimento de Pioneros, y es una mezcla de bocadillos. Usted puede hacer esta mezcla de muchas maneras, dependiendo de los ingredientes que quiera incluir. Sin embargo, para continuar con el tema de Mensajeros Para Jesús, a continuación encontrará algunas sugerencias:

Ingredientes sugeridos para la mezcla de bocadillos

- *Gusanitos de jalea
- *Pretzels
- *Frutas redondas u ovaladas
- *Galletitas redondas, rebanadas de banana, etc.
- *Queso, fresas, piña, melón, etc.

Usted podrá mezclar sus bocadillos con anticipación o permitir que los niños creen su propia mezcla. También considere imprimir etiquetas y colocarlas sobre bolsitas o vasos pequeños para que los niños puedan colocar su Alimento de Pioneros.

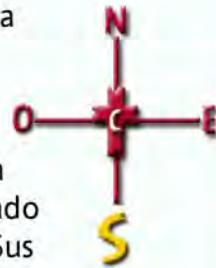




DÍA 2 - JUEGOS DE CARGO

DIRECCIÓN CARDINAL DEL DÍA 2 - SUR

El tema del Día 2 es Mensajeros Que Nos Guían. Comparta con los niños acerca de cómo la Biblia está llena de importantes lecciones acerca de personas tales como Moisés, Aarón y Débora, quienes fueron mensajeros especiales de Dios. En cierta manera, la Biblia es un mensaje muy especial de parte de Dios. Al leer la Biblia aprendemos acerca del amor de Dios y Su plan para nuestras vidas. Dígalos que millones de personas han aprendido acerca del amor de Dios y Sus planes para el mundo mediante la lectura de la Biblia. Esté preparado para compartir con los niños acerca de cómo la Biblia lo ha ayudado a entender a Dios y Sus planes para sus vidas.



SIGUIENDO AL LÍDER - PÍO DICE

El juego del día de hoy es una variante del clásico juego conocido como Simón Dice. El objetivo de este juego es enfatizar la importancia de seguir al líder.

Lo que necesitará: Lo que usted necesitará depende del tamaño del grupo y la edad de los niños. Lo más importante es que el líder sea creativo.

Cómo jugar:

1. Elija a alguien para que sea Pío (Simón). El líder deberá ser Pío al comienzo del juego, pero luego de jugar algunas rondas, considere que otra persona asuma su rol.
2. Pío da una serie de órdenes. Las órdenes pueden ser tan simples como, "Pío dice que sonrían" o graciosas como, "Pío dice que hagan ruidos de gallina". Considere la edad y el nivel de desarrollo de los niños al decidir qué órdenes utilizará.
3. Los niños deben completar cada orden que comience con la frase, "Pío dice..." Los niños que no completen la orden en la manera solicitada serán eliminados del juego.
4. Los niños no deberán completar las órdenes que no inicien con la frase, "Pío dice". Si Pío realiza una orden que no comienza de esta manera y un niño completa la orden, ese niño deberá salir de la ronda.
5. Continúe repitiendo los pasos 3 y 4 hasta que todos excepto uno de los niños hayan sido eliminados. Podrán jugar tantas rondas del juego como el tiempo les permita.



DÍA 2 - DISCIPULADO



ESCUELA BÍBLICA VACACIONAL DE MENSAJEROS PARA JESÚS - DISCIPULADO

VISTA GENERAL E INFORMACIÓN PARA EL LÍDER DE ENTRENAMIENTO PARA MENSAJEROS

En Mateo 28:19, Jesús le dijo a Sus seguidores, “vayan y hagan discípulos de todas las naciones”. Éste era un llamado para todos los que se encontraban allí ese día, pero también es para todos los discípulos de Jesús el día de hoy. Como líder del sitio de discipulado de Entrenamiento Para Mensajeros, usted tiene el honor de responder al llamado de Jesús ayudando a los niños de la escuela bíblica a crecer como discípulos de Jesús, convirtiéndose en mensajeros de Jesús.

Durante el Día 2, los niños aprenderán por qué es importante imitar a Jesús. El primer capítulo del libro de Marcos incluye ejemplos de Jesús modelando cómo Sus discípulos deben imitarlo. A continuación encontrará tres ejemplos que los niños pueden utilizar para imitar a Jesús.



IMITANDO A JESÚS: AYUDANDO A LOS ENFERMOS

Lea Marcos 1:29-34 - Dígales a los niños - Jesús demostró el amor que Él tenía por los demás al alcanzar a quienes estaban enfermos. **Pregúnteles a los niños** - ¿Alguno de ustedes conoce a alguien que se encuentra enfermo? (Permita que los niños respondan). **Dígales a los niños** - Jesús tenía el poder para sanar a los enfermos. Esto significa que Jesús podía quitar su enfermedad y hacerlos mejorar. Quizás nosotros no podamos sanar a los enfermos de forma instantánea como Jesús, pero podemos ayudar a que los enfermos se sientan mejor. **Pregúnteles a los niños** - ¿Qué son algunas cosas que ustedes pueden hacer para ayudar a que los enfermos se sientan mejor? (Permita que los niños tengan la oportunidad de responder).

IMITANDO A JESÚS: ORANDO

Lea Marcos 1:35 - Dígales a los niños - Una de las cosas más importantes que Jesús les enseñó a Sus discípulos fue acerca de la importancia de orar. Jesús a menudo buscaba algún lugar tranquilo donde pudiera pasar el tiempo en oración. **Pregúnteles a los niños** - ¿Alguien puede decir cuáles son los mejores momentos para orar? Cualquier momento es un buen momento para orar. Ustedes pueden orar cuando tienen miedo. Pueden orar cuando están felices. Pueden orar por alguien que se encuentra enfermo. Pueden orar cuando necesiten ayuda y pueden orar por alguien que necesita ayuda.

IMITANDO A JESÚS: COMPARTIENDO LAS BUENAS NUEVAS DE JESÚS

Lea Marcos 1:38 - Pregúnteles a los niños - ¿Alguien puede decirme qué significa el compartir las Buenas Nuevas de Jesús? (Permita que los niños tengan la oportunidad de responder). **Dígales a los niños** - El compartir las Buenas Nuevas de Jesús significa el contarle a otros acerca de quién es Jesús. También significa contarles que Jesús los creó y los ama. Esto incluye explicar cómo Jesús fue a la cruz para morir por nuestros pecados y cómo podemos invitar a Jesús a vivir en nuestro corazón. El compartir las Buenas Nuevas de Jesús incluye contarle a otros acerca de las maneras en que Jesús les enseñó a Sus discípulos a imitarlo.

Ayudar a los enfermos, pasar tiempo en oración y compartir las Buenas Nuevas de Jesús son algunos de los muchos ejemplos que podemos encontrar en la Biblia acerca de cómo imitar a Jesús. **Pregúnteles a los niños** - ¿Alguien puede pensar acerca de otras maneras en que podemos imitar a Jesús? (Permita que los niños tengan tiempo de compartir sus respuestas).



DISCIPULADO: ENTRENAMIENTO PARA MENSAJEROS

Durante el Día 2, los niños continuarán su entrenamiento aprendiendo que, como seguidores de Jesús, ellos deben imitar a Jesús. Cuando Jesús dio el llamado de ir y hacer discípulos, Él le indicó a Sus discípulos que hicieran lo mismo que Él había estado haciendo por ellos desde el día en que fueron llamados a seguirlo. Jesús fue y es el modelo perfecto de lo que significa ser un discípulo. Su mensaje a Sus primeros discípulos y a Sus discípulos de hoy en día es el de imitar Sus palabras y hechos, así como el ayudar a otros a hacer lo mismo. Piensa acerca de tres cosas que puedes hacer para ayudarte a imitar a Jesús.

- PUEDO APRENDER A IMITAR A JESÚS CUANDO YO... 1. _____
2. _____
3. _____



DÍA 2 - VERSÍCULO PARA MEMORIZAR • HEBREOS 13:7

Rellene las palabras que faltan.

----- DE SUS DIRIGENTES,
QUE LES COMUNICARON LA PALABRA
DE DIOS. ----- CUÁL FUE EL
----- DE SU ESTILO DE VIDA,
E ----- SU FE".



MENSAJEROS QUE NOS GUÍAN

ACUÉRDENSE DE SUS DIRIGENTES,
QUE LES COMUNICARON LA
PALABRA DE DIOS. CONSIDEREN
CUÁL FUE EL RESULTADO DE SU ESTILO
DE VIDA, E IMITEN SU FE”.

HEBREOS 13:7, NVI



DÍA 2

MENSAJEROS QUE NOS GUÍAN

JUECES 4 & 5

DÉBORA - LA PROFETISA





DÍA 2 - HISTORIA BÍBLICA



DÍA 2 - HISTORIA BÍBLICA - DÉBORA - LA PROFETISA Y JUEZA - JUECES, CAPÍTULOS 4-5 - ¡UNA PIONERA PARA DIOS!

Preparación para el líder de Historia Bíblica

La siguiente información ha sido diseñada para ayudar al líder de Historia Bíblica a prepararse para compartir la historia bíblica del día junto con los niños más pequeños. Se anima a que el líder lea esta información y que repase otros pasajes sugeridos.

Jueces 4:1-3 – En el Antiguo Testamento, a menudo leemos acerca de momentos en que los israelitas se olvidaron de las direcciones y la esperanza de Dios, y le desobedecieron. La Biblia dice que ellos hicieron el mal ante los ojos del Señor. Ésta era la situación al comienzo del capítulo 4 de Jueces. La consecuencia fue que los israelitas cayeron bajo el dominio de uno de sus enemigos, el malvado rey cananeo, Jabín. El rey Jabín gobernó a los israelitas durante 20 años, hasta que finalmente los israelitas le pidieron a Dios que los ayudara. En respuesta a su clamor, Dios levantó a una jueza llamada Débora.

¿Quiénes eran los jueces? – Antes de que Israel tuviera sus propios reyes, Dios llamó a ciertos individuos conocidos como jueces para ayudar a guiar a Israel en su tiempo de dificultad. Gedeón y Sansón son otros jueces muy conocidos que ayudaron a liberar a los israelitas de su opresión.

Débora, la cuarta jueza de Israel, fue la única mujer mencionada en la Biblia que ocupara este cargo. Débora, junto con otra mujer llamada Jael, ayudaron a que Israel tuviera la victoria. La historia de Débora hace énfasis sobre cómo Dios puede realizar Sus planes a través de cualquier persona que esté dispuesta a servirle. El liderazgo de Débora, con el poder de Dios, la ayudó a convertirse en una pionera.

La Historia – Débora - ¡Una Pionera Para Dios! – Jueces 4:6-24

Débora era una jueza en Israel. La gente se acercaba a Débora para resolver sus disputas. Durante este tiempo, un rey extranjero llamado Jabín gobernaba al pueblo de Israel. Jabín provenía de un lugar llamado Canaán, y trataba muy mal a los israelitas. Durante 20 años, los israelitas habían estado bajo el gobierno del malvado Jabín. Los israelitas se dieron cuenta de que necesitaban la ayuda de Dios, así que clamaron a Dios en oración. Dios les respondió enviando a Débora para guiar a los israelitas y liberarlos del control de Jabín. Débora le dijo a un hombre llamado Barac que Dios quería que él liderara al pueblo de Israel en batalla contra Jabín y el líder de su ejército, llamado Sísara. Débora le dijo a Barac que Dios le daría la victoria, pero Barac no quería ir sin Débora. Él le pidió que ella lo acompañara.

Débora le dijo a Barac que ella iría con él, pero cuando la batalla culminara él no recibiría crédito por la victoria.

Sísara, quien era el líder de quienes perdieron la guerra, huyó para esconderse. Una mujer llamada Jael invitó a Sísara a que se escondiera en su carpa. Sísara pensó que allí estaría a salvo, pero Jael sabía quién era él. Ella sabía que él servía al malvado rey Jabín. Jael le dio a Sísara un poco de leche para beber. Pensando que estaba a salvo, Sísara se durmió y fue derrotado. Jael ayudó a Israel a ganar la batalla.

Jael era la mujer que Débora dijo que recibiría el crédito por la victoria.

¿Qué aprendimos de la historia de hoy?

Pregúnteles a los niños – ¿Alguna vez estuvieron perdidos? (Permita que los niños compartan sus experiencias acerca de haber estado perdidos). **Dígales a los niños** – Cuando estamos perdidos, quizás necesitemos de alguien que nos ayude a encontrar el camino correcto. Algo parecido le ocurrió al pueblo de Israel en la historia de hoy. Ellos no estaban perdidos de la misma manera en que algunos de




DÍA 2 • HISTORIA BÍBLICA



ustedes compartieron. Ellos estaban perdidos porque se habían olvidado de cuánto Dios los amaba y de cómo había provisto para ellos. Cuando se olvidaron de Dios, fue muy fácil que personas malas los hicieran hacer cosas malas. Es por esto que el malvado rey Jabín los tenía dominados.

Pregúnteles a los niños – ¿A quién envió Dios para ayudar a los Israelitas cuando se perdieron? (Respuesta: Débora)

Débora tenía una firme fe en Dios, y ella sabía que Dios los amaba y que ayudaría a su pueblo a deshacerse del malvado rey Jabín. Débora sabía que Dios le daría la victoria a Israel.





DÍA 2 • VERSÍCULO PARA MEMORIZAR • HEBREOS 13:7

Pequeños Mensajeros Para Jesús – Versículo Para Memorizar

Vista General e Información Para el Líder de Mensaje en Mi Corazón

La Palabra de Dios es el mensaje de Dios para Sus discípulos. Cuando los niños esconden la Palabra de Dios en sus corazones, memorizando las escrituras, ellos llenan sus corazones con la dirección y el amor de Dios. ¡Ellos también llenan sus corazones con el mensaje de Dios para poder ser los mensajeros de Dios ante el mundo!

El tema del Día 2 de Mensajeros Para Jesús es Mensajeros Que Nos Guían. El enfoque es ayudar a los niños a entender que Dios ha elegido a mensajeros para ayudarlos a conocer a Jesús. Cuando Dios llama a alguien a ser un líder, Él lo llama a vivir de una manera que ayude a otros a aprender más acerca de Jesús. A través de las acciones del líder, las cuales son modeladas por Jesucristo, los niños pueden ver cómo es que Jesús quiere que vivan.

Hebreos 13:7 (NVI) – “Acuérdense de sus dirigentes, que les comunicaron la palabra de Dios. Consideren cuál fue el resultado de su estilo de vida, e imiten su fe”.

Lea el versículo para memorizar del Día 2 junto con los niños. Explíqueles que ese versículo proviene del capítulo final del libro de Hebreos. Hebreos es una carta que fue escrita para un grupo de cristianos que estaban pasando por momentos difíciles. La carta tenía como objetivo animarlos y les presentaba importantes lecciones acerca de cómo vivir. Una de estas importantes lecciones es en cuanto a que sigan a quienes viven como Jesús, obedeciendo a Dios y sirviendo a otros. El autor animó a los hebreos a no sólo recordar a estos líderes, sino que también a imitar sus actitudes, sus palabras y sus acciones.

A continuación encontrará la primera y la última parte del versículo. Si bien es importante compartir el versículo entero con sus niños más pequeños, al ayudarlos a memorizar esta versión corta usted reforzará el enfoque del día.

PARTE 1 • ACUÉRDENSE DE SUS DIRIGENTES (POSE COMO SI ESTUVIERA PENSANDO, RECORDANDO).

PARTE 2 • E IMITEN SU FE (ARRODÍLLESE CON UNA PIERNA Y SEÑALE A SUS LÍDERES DE ESCUELA BÍBLICA).



NOMBRE _____

DÍA 2 • TEMA: MENSAJEROS QUE NOS GUÍAN

DÍA 2 - PEQUEÑOS MENSAJEROS DE JESÚS - ENFOQUE DE ORACIÓN

QUERIDO JESÚS, QUIERO SEGUIRTE
CON TODO MI CORAZÓN. AYÚDAME
A ESCUCHAR A LOS MENSAJEROS QUE
TÚ HAS ELEGIDO PARA LIDERARME.

DÍA 2 - ENFOQUE BÍBLICO DE PEQUEÑOS MENSAJEROS DE JESÚS

La historia bíblica del Día 2 es acerca de Débora, la profetisa. Dios eligió a Débora para ser una de los jueces sobre Israel. Los jueces servían bajo la autoridad de Dios para ayudar a liderar a Su pueblo durante tiempos difíciles. El siguiente pasaje bíblico se encuentra en Jueces 5. Este capítulo está titulado como "La canción de Débora".

DÉBORA - LA PROFETISA Y JUEZA



DISCIPULADO: ENTRENAMIENTO PARA MENSAJEROS

Durante el Día 2, los niños aprendieron que el seguir a Jesús significa que ellos deben también imitar a Jesús. A continuación encontrarás algunas cosas que puedes hacer para aprender a imitar a Jesús. Sin embargo, a algunas palabras les faltan letras. Selecciona la letra correcta para completar cada palabra.

ORA _____ **LEER MI** _____ **IBLIA**

SER _____ **MABLE**



DÍA 2 - VERSÍCULO PARA MEMORIZAR - HEBREOS 13:7

Rellene las palabras que faltan.

**"ACUÉRDENSE DE SUS DIRIGENTES,
E _____ SU FE".**

WWW.KRKNZ.COM



DÍA 3

**MENSAJEROS DE LA
SALVACIÓN**

**MATEO 3
JUAN EL BAUTISTA**





DÍA 3 - VISTA GENERAL Y SESIÓN DE INICIO

Bienvenida: Al darles la bienvenida a los niños al tercer día de Mensajeros Para Jesús, continúe con el impulso creado durante el primer día de la escuela bíblica vacacional. Una excelente manera de que los niños entiendan que la clase está por comenzar es reproduciendo una de las canciones creadas para esta escuela bíblica vacacional.

Saludo: Tome un momento para darles la bienvenida a los niños, expresando lo contento que está de que ellos hayan venido. Preséntese a usted mismo, a los líderes de cada sitio, a los voluntarios y a los miembros de personal. **Oración de Inicio:** Invite a Cristo a su escuela bíblica dando inicio a cada sesión mediante una oración. Considere solicitar que una persona diferente ofrezca esta oración cada noche.

Tema y Fundamento Bíblico de Mensajeros Para Jesús: Presente el tema principal de la escuela bíblica. Dígales a los niños que esta semana ellos aprenderán acerca de los diferentes mensajeros que Jesús utiliza para así ayudarlos a aprender más acerca de Él, y cómo ellos también pueden convertirse en mensajeros de Jesús. Éste es también el momento perfecto para presentarles el pasaje bíblico que servirá como fundamento de Mensajeros Para Jesús, 2 Corintios 5:20a, "Así que somos embajadores para Cristo".

Tema Diario y Enfoque Bíblico: Comparta con los niños el tema el Día 3, Mensajeros de la Salvación, así como el enfoque bíblico del Día 3: Juan el Bautista.

Adoración mediante canción: Luego de presentar el Tema Diario y el Enfoque Bíblico, éste es el momento ideal para guiar a los niños en un tiempo de alabanza y adoración. Dependiendo de la cantidad de tiempo con que usted cuente, el cantar un par de canciones de Mensajeros Para Jesús junto a los niños es una excelente manera de ayudarlos a sentirse emocionados por el comienzo de la escuela bíblica.

Sketch de inicio: Tome un momento para presentar el sketch de inicio leyendo lo siguiente: Los Mensajeros Para Jesús tienen un importante mensaje para ustedes. Ellos quieren contarles acerca de quién es Jesús y de por qué Él quiere que cada uno de ustedes también se convierta en uno de Sus mensajeros. Durante cada sesión de la escuela bíblica, ustedes conocerán a uno de los Mensajeros Para Jesús y escucharán acerca del mensaje que cada uno ha sido llamado a entregar. Los Mensajeros Para Jesús trabajan bajo la dirección de De Spachador, quien está a cargo del Servicio de Entregas de Mensajeros Para Jesús. Cuando hay que entregar un importante mensaje, el servicio de Mensajeros Para Jesús no tiene comparación. El día de hoy nos encontraremos nuevamente con De Spachador y conoceremos a Adel. Adel no es un mensajero común y corriente, y el mensaje de Jesús que tiene para entregar tampoco lo es. ¡Demos nuestra atención a De Spachador y Adel para enterarnos de más!

Proyecto de Ofrenda Misionera: Presente el Proyecto de Ofrenda Misionera de Niños Alcanzando Niños correspondiente a este año. Usted también podrá utilizar este tiempo para recolectar las ofrendas que los niños hayan traído.

Conclusión de la sesión de inicio: Antes de enviar a los niños al primer sitio de la escuela bíblica, guíelos una vez más al cantar una de las canciones de Mensajeros Para Jesús, ofrezca una oración de invocación, o haga ambas cosas.

DÍA 3 - SKETCH DE INICIO



DÍA 3 - SKETCH DE INICIO - ADEL - ¡MENSAJERO PARA JESÚS!

Los sketches de inicio creados para Mensajeros Para Jesús han sido diseñados para presentar a los niños el tema y la historia bíblica de cada día. También servirán para invitar a los niños a hacerse parte de cada aventura. Las páginas de vista general y sesión de inicio, tanto en la guía del director como en la guía del líder, incluyen una introducción a cada sketch. Lea esta introducción antes de cada sketch.

Preparando el escenario

Cada sketch diario toma lugar en la Oficina de Comando Central del Servicio de Entregas de Mensajeros Para Jesús. Este servicio de entregas es dirigido por De Spachador y se especializa en la entrega de mensajes muy importantes de parte de Jesús. Siempre encontraremos a De Spachador trabajando arduamente detrás del escritorio de Comando Central. Aquí es donde se reciben todos los mensajes importantes.

Sketch de Inicio

Al comienzo del Día 2, De Spachador se encuentra muy ocupado trabajando en Comando Central cuando se escucha sonar la alarma del Servicio de Entregas (escoja un sonido para que sea utilizado para representar la alarma del Servicio de Entregas; puede ser un tono de su teléfono o cualquier tipo de sonido que llame la atención de los niños). La alarma le hace saber a De Spachador que acaba de recibir un mensaje importante. De Spachador responde a la alarma.

De Spachador – (Sería ideal que De Spachador contara con auriculares, pero usted podrá utilizar cualquier tipo de teléfono. La escena comienza cuando De Spachador responde al teléfono luego de escuchar la alarma). Usted se ha comunicado con el Servicio de Entregas de Mensajeros Para Jesús. Su mensaje es nuestra mayor prioridad. Aquí habla De Spachador. ¿Cómo puedo servirle? (De Spachador escucha atentamente a la persona al otro lado de la línea). Ah, claro (De Spachador debe tomar nota del mensaje). Tengo al mensajero ideal para esta tarea (De Spachador termina la llamada y se comunica con Adel a través de su teléfono o mediante un sistema de intercomunicación). Adel, por favor preséntese en la oficina de Comando Central.

Adel – (Adel entra en escena. La historia bíblica de hoy se centra en Juan el Bautista, quien era conocido por su apariencia inusual. Considere hacer que Adel se vista de manera llamativa, ya sea con colores brillantes o con un atuendo fuera de lo común. Además de esto, como Juan el Bautista era conocido por gritar en el desierto, haga que Adel hable con un tono muy alto y que llame la atención a través del sketch). ¡Adel, reportándose para su tarea!

De Spachador – Sí, Adel. Tú sí que sabes cómo hacerte notar.

Adel – ¿Tiene un mensaje para que yo entregue?

De Spachador – Así es. Acabo de recibir noticias muy emocionantes.

Adel – Esas son mis noticias favoritas. ¿De qué se trata?

De Spachador – Mañana llegará a nuestra ciudad un visitante muy importante: Carlitos Pajarito. ¿Has oído hablar de él?

Adel – Por supuesto que sí. Todos los mensajeros en un radio de mil kilómetros ha escuchado hablar de Carlitos. Él fue el primer mensajero de su clase en volar solo a través del océano.

De Spachador – Es correcto. Y él visitará nuestra ciudad mañana para hablar acerca de su aventura.

Adel – ¡¿Mañana!?! ¿Cómo no me enteré hasta ahora?

De Spachador – Su agente de prensa, quien se comunica con los medios locales cuando el Sr. Pajarito piensa hacer una visita, cometió un error. Él escribió un mensaje de correo electrónico hace más de tres meses con todos los detalles de la visita, pero se olvidó de enviarlo.





DÍA 3 - SKETCH DE INICIO

Adel – Ah, entiendo. Entonces tenemos que comunicar estas noticias por toda la ciudad... ¡y pronto!

De Spachador – Es por eso que te llamé a ti, Adel. Tú tienes esa combinación especial de velocidad y... bueno... digamos que el volumen que es necesario para compartir un mensaje como éste.

Adel – Pues, muchas gracias por notarlo, De Spachador. He estado utilizando un nuevo acondicionador (Adel debe llevar consigo una botella de acondicionador y mostrarla al público) que se supone que le daría a mi cabello el volumen extra que todo mensajero desea. No estaba seguro de que funcionara, pero evidentemente sirve.

De Spachador – Ah, sí, es exactamente a lo que me refería (mientras que dice esto, De Spachador debe mirar hacia la audiencia sonriendo para que los niños entiendan que él sabe que Adel no se dio cuenta de que De Spachador se refería a su voz, no su cabello).

Adel – Esto me recuerda una historia que estuve leyendo en mi Biblia.

De Spachador – ¿Has estado leyendo tu Biblia?

Adel – Sí, leo mi Biblia todos los días.

De Spachador – Qué bueno que es oír eso. ¿A qué historia te recuerda nuestra situación?

Adel – Me recuerda la historia de Juan el Bautista.

De Spachador – Sí, Juan el Bautista. ¿Y qué es lo que te hace pensar en nuestra situación?

Adel – Me recuerda a cuando Juan el Bautista quería contarle a la gente que Jesús estaba por venir. Juan sabía que Jesús era la persona más importante que visitara cualquier ciudad, y él sabía que nadie debería perderse de su visita.

De Spachador – Es correcto, Adel. Jesús iba a llegar con un mensaje especial de salvación, y Juan entendía lo especial que Jesús era.

Adel – Es correcto. El mensaje que usted necesita que yo entregue no es tan importante como la visita de Jesús, pero el Sr. Pajarito es alguien a quien muchos de los mensajeros desearán conocer.

De Spachador – Me parece que ya sabes lo que tienes que hacer.

Adel – Así es. Iré tan rápido como pueda, y si es necesario utilizaré mi voz más alta para que nadie se pierda la visita del Sr. Pajarito.

De Spachador – ¿Tu voz más alta? (Una vez más, De Spachador mira a la audiencia y sonríe). Estoy seguro de que nadie se va a quedar sin escucharte.

Adel – Bueno, me voy (mientras que Adel se da vuelta para retirarse del escenario, él deberá gritar la siguiente línea): ¡ATENCIÓN TODOS! ¡TENGO GRANDES NOTICIAS!

Líder – Creo que nadie se va a quedar sin escuchar las noticias de Adel. ¿Pero sabían ustedes que nosotros también estamos esperando a un visitante especial el día de hoy? De hecho, la persona a la que me refiero está dispuesta a estar con ustedes todos los días si ustedes lo aceptan. Me refiero a Jesús, y hoy ustedes tendrán la oportunidad de recibirlo como su Salvador.

DÍA 3 - SESIÓN DE CULMINACIÓN Y SKETCH DE CULMINACIÓN



SESIÓN DE CULMINACIÓN

Bienvenida: Cuando los niños regresen para la sesión de culminación, pídale a su líder de música que guíe a los niños al cantar una de las canciones de Mensajeros Para Jesús.

Saludo: Dé la bienvenida a los niños una vez más. Tome unos momentos para repasar junto a los niños lo que aprendieron durante la Historia Bíblica del Día 3: Juan el Bautista – Un Adelantado Para Jesús. Hágales a los niños algunas preguntas clave acerca de la lección. También puede pedirle a uno de los niños que recite el versículo para memorizar del Día 3, Malaquías 3:1, o el tema del Día 3: Mensajeros de la Salvación.

Sketch de Culminación: Presente el sketch de culminación (a continuación) leyendo lo siguiente: Durante toda esta semana seguiremos las aventuras del Servicio de Entregas de Mensajeros Para Jesús. Aquí es donde encontraremos a De Spachador y a sus mensajeros, quienes llevan adelante su llamado de ser mensajeros para Jesús. La última vez que vimos a Adel, él iba a contarle a la gente acerca de la visita del Sr. Pajarito. Así como Juan el Bautista, quien en la historia de hoy quería que nadie se perdiera de la visita de Jesús, Adel no quería que la gente se perdiera de la visita del Sr. Pajarito. Prestemos nuestra atención a De Spachador y Adel una vez más para ver si el mensaje fue entregado exitosamente.

Proyecto de Ofrenda Misionera: Anime a los niños a que compartan con sus amigos y familiares acerca de lo que aprendieron sobre el Proyecto de Ofrenda Misionera de Niños Alcanzando Niños.

Fin de la Sesión de Culminación: Una excelente manera de finalizar cada noche de la escuela bíblica es cantando una canción. A continuación de la canción, tome un momento para repasar una vez más junto a los niños el tema y las lecciones clave que fueron enseñadas durante ese día. Realice cualquier anuncio importante tanto a los niños como a sus líderes. Cierre la sesión en oración.

DÍA 3 - SKETCH DE CULMINACIÓN - ADEL - ¡MENSAJERO PARA JESÚS!

Los sketches de culminación de Mensajeros Para Jesús han sido diseñados para ayudar a los niños a repasar el tema, la historia bíblica y otros elementos y lecciones clave de cada día. La sesión de culminación para cada día de la escuela bíblica, la cual se encuentra tanto en la Guía del Director como en la Guía del Líder, incluye una introducción que debe ser leída antes de cada sketch de culminación.

Preparando el Escenario

Cada sketch diario toma lugar en la Oficina de Comando Central del Servicio de Entregas de Mensajeros Para Jesús. Este servicio de entregas es dirigido por De Spachador y se especializa en la entrega de mensajes muy importantes de parte de Jesús. Al comienzo del sketch de culminación del Día 3, De Spachador se encuentra muy ocupado trabajando en Comando Central, cuando Adel regresa de cumplir con su tarea.

El Sketch de Culminación

Adel – (Al regresar al escenario, Adel se muestra emocionado por haber compartido las noticias acerca de la visita del Sr. Pajarito. Adel habla en voz alta al acercarse a De Spachador) ¡MISIÓN CUMPLIDA! He recorrido todos los alrededores y todo el mundo dentro del alcance del sonido de mi voz sabe que Carlitos Pajarito viene a visitarnos.

De Spachador – Bueno, si todos los que hayan podido escuchar tu voz se han enterado, estoy seguro de que nadie se ha perdido de oír ese importante mensaje.

Adel – No es frecuente el recibir la visita de alguien como el Sr. Pajarito en nuestra ciudad, y yo no quiero que la gente se quede sin la oportunidad de verlo y escuchar acerca de su gran aventura.



DÍA 3 - SKETCH DE CULMINACIÓN E HISTORIA BÍBLICA

De Spachador – Se parece mucho a lo que Juan el Bautista intentaba hacer. Él sabía que alguien importante estaba por llegar y no quería que nadie se quedara sin la oportunidad de conocer a Jesús o de escuchar Su mensaje.

Adel – Mientras que entregaba el mensaje acerca de la visita del Sr. Pajarito, yo pensaba en Juan el Bautista.

De Spachador – ¿Qué era lo que pensabas?

Adel – Pensaba acerca de lo especial que se debe haber sentido. Dios lo había elegido para entregar uno de los mensajes más importantes de la historia. Él pudo contarle a todo el mundo que el Salvador del mundo estaba por llegar. ¿Puede imaginarse el tener la oportunidad de entregar un mensaje como éste?

De Spachador – De hecho, sí.

Adel – ¿Usted puede imaginárselo?

De Spachador – Sí. Y tú también puedes hacerlo, así como todos estos niños y los líderes. El mensaje que Juan el Bautista entregó acerca de Jesús es el mismo mensaje que todos nosotros somos llamados a entregar. La salvación que Jesús ofreció a quienes escucharon el mensaje de Juan el Bautista es el mismo mensaje de salvación que Él nos ofrece hoy en día.

Adel – No lo había pensado de esa manera. ¡Qué honor que tenemos, y qué mensaje tenemos para compartir con nuestro mundo!

De Spachador – Es correcto, Adel (De Spachador se da vuelta para hablarles a los niños). Este honor de entregar el mensaje de Jesús es algo muy especial. Dios ama a cada uno de los niños aquí presentes y nos entrega a todos el regalo especial de la salvación.

Adel – Tengo que marcharme, De Spachador. ¡Debo partir ya mismo! Tengo que ir a entregar el mensaje más importante de todos. Tengo que ir a contarle a todo el mundo acerca de lo que Jesús ha hecho por ellos! (Adel se apresura a dejar el escenario) ¡ATENCIÓN TODOS! ¡TENGO LAS MEJORES NOTICIAS!

Líder – Qué honor tan especial. No sólo podemos aceptar a Jesús como nuestro Salvador, sino que también podemos contarle a todo el mundo acerca del amor y la salvación de Dios. ¡Creo que todos podemos ser Mensajeros Para Jesús!

JUAN EL BAUTISTA - MATEO, CAPÍTULO 3 - ¡UN ADELANTADO PARA JESÚS!

Preparación para el líder de Historia Bíblica

La siguiente información ha sido diseñada para ayudar al líder de Historia Bíblica a prepararse para compartir la historia del día junto con los niños. Cuando los niños escuchan la historia bíblica, ellos reciben más que una historia; ellos escuchan un mensaje que es importante para ellos. Lea los pasajes y la información que encontrará a continuación.

Lucas 1:5–25 NVI – Este pasaje en Lucas cuenta la historia de cuando Zacarías y Elisabet recibieron la noticia de que su hijo, Juan el Bautista, nacería. Tanto la familia de Zacarías como la de Elisabet eran parte de la orden sacerdotal – Zacarías era descendiente de Abías y Elisabet era descendiente de Aarón, el personaje principal de la historia del Día 1. En este pasaje, Lucas cuenta acerca de cómo Zacarías, quien servía como sacerdote, fue seleccionado para entrar al santuario del Señor y ofrecer incienso. Allí él se encontró con el ángel del Señor, quien le dijo, “No tengas miedo, Zacarías, pues ha sido escuchada tu oración. Tu esposa Elisabet te dará un hijo, y le pondrás por nombre Juan. Tendrás gozo y alegría, y muchos se regocijarán por su nacimiento, (...) Hará que muchos israelitas se vuelvan al Señor su Dios. Él irá primero, delante del Señor, con el espíritu y el poder de Elías, para reconciliar a los padres con los hijos y guiar a los

DÍA 3 - HISTORIA BÍBLICA



desobedientes a la sabiduría de los justos. De este modo preparará un pueblo bien dispuesto para recibir al Señor” (Lucas 1:13–14, 16–17).

A menudo, cuando una pareja no podía tener hijos se les tenía pena. Así que cuando Elisabet se enteró de que ella iba a tener un bebé, ella se mostró muy agradecida a Dios. “Esto es obra del Señor, que ahora ha mostrado su bondad al quitarme la vergüenza que yo tenía ante los demás” (Lucas 1:25).

Lucas 1:39–45 NVI – Elisabet estaba contenta de que iba a tener un hijo. Ella estaba aún más emocionada por saber que su hijo jugaría un papel importante en la vida de otro niño que nacería poco tiempo después. En este pasaje, Elisabet fue visitada por su prima, María, quien se convertiría en la madre de Jesús. En cuanto María se acercó, Elisabet tuvo una experiencia maravillosa. “Tan pronto como Elisabet oyó el saludo de María, la criatura saltó en su vientre. Entonces Elisabet, llena del Espíritu Santo, exclamó: ¡Bendita tú entre las mujeres, y bendito el hijo que darás a luz!” (Lucas 1:41–42).

La Historia – Juan el Bautista: Un Adelantado Para Jesús – Mateo 3

El personaje central de la historia bíblica del Día 3 es Juan el Bautista. Juan es conocido como el adelantado de Jesús. Un adelantado es una persona que va o que es enviada con anticipación para compartir que algo o alguien está por llegar. Juan el Bautista era el adelantado enviado por Dios para anunciar la salvación que estaba por llegar a través de Jesucristo.

Lea Mateo 3:1–4, NVI

¡Juan el Bautista era un predicador poderoso, y el mensaje que tenía era muy importante! Juan llamaba a las personas a arrepentirse y a abandonar sus pecados (las cosas malas que hacían). Él les dijo que el reino del cielo se había acercado y que debían preparar sus corazones para lo que Dios enviaría en breve: ¡el Mesías! El Mesías, o Salvador, de quien Juan hablaba era Jesús.

Juan no era un predicador común y corriente. La

Biblia nos dice que él no se vestía como las demás personas. Él se cubría con cuero de animales y vivía en el desierto. Algunas personas se preguntaban de qué hablaba este hombre tan extraño. Pero muchos no se dejaron distraer por la apariencia de Juan o por dónde él vivía. Por el contrario, ellos se emocionaron con el mensaje, fueron bautizados y anticiparon la llegada del Mesías de quien él hablaba.

Lea Mateo 3:7–12, NVI

Los fariseos y los saduceos eran líderes en Jerusalén que creían que servían a Dios. A menudo ellos sólo intentaban cuidar de un montón de reglas y avergonzaban a quienes no las cumplían. Muchas de sus reglas no eran reglas de Dios, sino que eran reglas que la gente había inventado para agregar a los mandamientos de Dios.

Juan el Bautista sabía que estos líderes eran peligrosos. Las reglas que enseñaban no ayudaban a que la gente conociera y amara a Dios y a los demás. Por el contrario, estas reglas hacían que la gente viviera de una manera que lastimaba a Dios y a otras personas. Esto hacía que Juan se enojara. Él les advirtió a los fariseos y a los saduceos que ellos perderían sus posiciones, así como los sacerdotes malos de los tiempos de Aarón, si no cambiaban su forma de ser.

Lea Mateo 3:13–17, NVI

En los días de Juan el Bautista, el ser bautizado era una señal especial de arrepentimiento y pertenencia. Era una práctica que mostraba que una persona abandonaba su vida de pecado y que comenzaba una nueva vida para Dios. Juan no se sentía digno de bautizar a Jesús porque Jesús era el Hijo de Dios. Pero Jesús permitió que Juan lo bautizara para que todos supieran que creían en el mismo mensaje y que amaban a Dios.



DÍA 3 - HISTORIA BÍBLICA

¿Qué aprendimos de la historia de hoy?

Pregúnteles a los niños – ¿A alguno de ustedes le dijeron alguna vez que se visten de forma extraña? (Permita que los niños respondan). Juan el Bautista definitivamente tenía una apariencia extraña. Su manera de vestirse llamaba la atención al mensaje de Dios. Pero la manera en que Juan se vestía no era tan importante como el mensaje que tenía acerca de Jesús.

Dígales a los niños – Juan el Bautista era un adelantado para Jesús. Él había sido elegido para ir delante de Jesús y ayudar a preparar a la gente para su llegada.

Pregúnteles a los niños – ¿Qué fue lo que Juan le dijo a la gente que ellos tenían que hacer para prepararse para la llegada de Jesús? (Ellos debían arrepentirse). Es correcto. La gente debía dejar de pecar. Pero antes de poder dejar de pecar, la gente necesitaba de alguien como Juan para decirles qué cosas estaban haciendo mal.

Dígales a los niños – No es fácil escuchar a alguien decirnos que estamos haciendo algo malo. Puede que nos sintamos avergonzados. Quizás intentemos escondernos. Juan no quería que la gente se escondiera. Juan quería que admitieran que estaban equivocados. Pero por sobre todo, él quería que ellos supieran que Dios estaba enviando a Su Hijo para quitar toda su culpa y llenarlos de gozo y amor.

Pregúnteles a los niños – ¿Alguien puede decirme qué es el pecado? (Permita que los niños respondan). Cuando desobedecemos a Dios conscientemente, nosotros pecamos. **Pregúnteles a los niños** – Si esto es verdad, ¿entonces qué debemos hacer para dejar de pecar? (Permita que los niños respondan). Debemos aceptar a Jesús como nuestro Salvador, confesar nuestros pecados y empezar a hacer las cosas que Dios quiere que hagamos.

Dígales a los niños – Cuando comenzamos a hacer las cosas que Dios quiere que hagamos y permitimos que Jesús viva en nuestros corazones y que esté a cargo de nuestras vidas, nosotros nos convertimos en Sus discípulos. Un discípulo es alguien que sigue a otra persona y que aprende de ella.

Pregúnteles a los niños – ¿Alguno de ustedes le ha pedido a Jesús que venga a vivir en sus corazones? ¿Quién quiere pedirle a Jesús que venga a vivir en su corazón el día de hoy?

Ayudando a los niños a convertirse en discípulos de Jesucristo

El ayudar a los niños a pedirle a Jesús que viva en sus corazones es la tarea más importante que pueda tener. Por ello es que los líderes deben estar preparados para ayudar a los niños durante los momentos que quizás sean los más importantes en las vidas de los niños. Se anima al líder de historia bíblica a que les solicite a miembros del equipo pastoral o a otros cristianos maduros a que estén presentes durante la historia bíblica del Día 3. En forma adicional, el video especial titulado "Acaso Sabías" (disponible en tres versiones), puede asistirlo al hacer esta invitación a la salvación. Usted podrá encontrar un enlace para descargar estos videos en www.krknaz.com, o podrá acceder a ellos visitando el canal oficial de YouTube de la Iglesia del Nazareno (<https://www.youtube.com/user/NazareneOfficial/search?query=did+you+know>). Cada video ayude a los niños a entender mejor la necesidad de salvación, y una versión incluye una oración de salvación completa.

MENSAJEROS DE JESÚS



DÍA 3 - VERSÍCULO PARA MEMORIZAR



Día 3 – Versículo Para Memorizar – Malaquías 3:1a

Escuela Bíblica Vacacional Mensajeros Para Jesús – Mensaje en Mi Corazón
Vista General e Información Para el Líder

La Palabra de Dios es el mensaje de Dios para Sus discípulos. Cuando los niños esconden la Palabra de Dios en sus corazones, memorizando las escrituras, ellos llenan sus corazones con la guía y dirección de Dios para su futuro. Ellos también llenan sus corazones con el mensaje especial de Dios y pueden compartirlo con el mundo.

El tema del Día 3 de Mensajeros Para Jesús es Mensajeros de la Salvación. El enfoque es enseñarles a los niños que uno de los mensajes más importantes que un mensajero de Dios pueda entregar es acerca de cómo uno puede conocer a Jesús como su Salvador. Esto se llama salvación. La historia bíblica del Día 3 se trata de la historia de Juan el Bautista. Juan era un mensajero especial a quien Dios llamó para compartir con otros acerca de la salvación que venía a través de Jesucristo. El versículo del día de hoy se encuentra en Malaquías. Malaquías era un mensajero de Dios quien, más de 500 años antes del nacimiento de Juan el Bautista, ya se encontraba entregando el mensaje de la salvación que se acercaba a través de Jesús.

Malaquías 3:1a – “El SEÑOR Todopoderoso responde: 'Yo estoy por enviar a mi mensajero para que prepare el camino delante de mí'”.

Lea el versículo para memorizar del Día 3 junto con los niños. Explíqueles que este versículo proviene de un libro en la Biblia que fue escrito mucho antes de que Jesús y Juan el Bautista nacieran. El mensajero elegido, Malaquías, no viviría para ver sus palabras convertirse en realidad. Pero él obedeció fielmente a Dios y entregó el mensaje que le fue encomendado. La Biblia está llena de mensajes importantes de Dios, y Dios siempre está buscando a mensajeros fieles para entregar estas palabras. De todos los mensajes importantes que encontramos en la Biblia, ninguno es más importante que el mensaje acerca de Jesús y de la salvación que Él trae. Como discípulos de Jesús, Dios nos llama a entregar el mensaje de Jesús y de su salvación a todos. Utilice los movimientos, acciones y las frases que aparecen a continuación para ayudar a los niños a memorizar este versículo.

“EL SEÑOR (señale hacia el cielo) **Todopoderoso** (pretenda colocar una corona sobre su cabeza) **responde** (ponga sus manos a cada lado de su boca): **'Yo estoy por enviar a mi mensajero para que prepare** (pretenda dar forma a algo utilizando sus manos) **el camino delante de mí** (haga una cruz con sus brazos)”.



DÍA 3 - MANUALIDADES DE PÍO

DÍA 3 - MANUALIDADES DE PÍO - ¡VUELO DE SALVACIÓN!

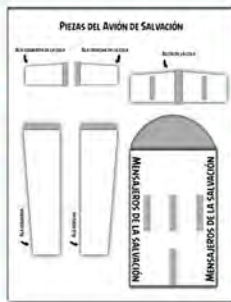
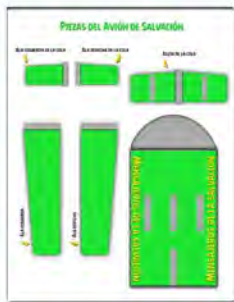
La manualidad del día de hoy refuerza el tema del día 3, ¡Mensajeros de la Salvación!

El tema del día de hoy se enfoca en ayudar a los niños a entender el rol que ellos juegan en ayudar a otros a aprender acerca de Jesús y del mensaje de salvación que Él tiene para ellos. La manualidad de hoy permitirá que los niños creen un avión de Vuelo de Salvación utilizando una botella de agua, y cuyos pasajeros representarán a las personas con quienes los niños pueden compartir el mensaje de salvación de Jesús.

Lo que necesitará

En la página de recursos del Día 3, la cual se encuentra en www.krknaz.com, usted encontrará una versión a color y una en blanco y negro de las piezas del avión así como de los pasajeros del Vuelo de Salvación, las cuales usted podrá descargar e imprimir. Cada niño deberá contar con su propia copia de las piezas del avión. Imprima cuantos pasajeros desee para que cada niño tenga suficientes. Si usted decide utilizar

las piezas en blanco y negro, ofrezca a los niños marcadores o crayones y otros artículos de decoración. Cada niño también necesitará su propia botella vacía de medio litro. También necesitará de cinta adhesiva o pegamento.



Cómo crear el Vuelo de Salvación

Paso 1 – Ayude a los niños a recortar las piezas del avión.

Paso 2 – Doble la cola y las alas a lo largo de las líneas punteadas como se indica a continuación.



Pasos 3 y 4 - Utilizando pegamento o cinta adhesiva, pegue la línea gris de las alas de la cola a cada lado de ésta. Luego pegue la cola al cuerpo del avión tal como se indica en la imagen.

Pasos 5 y 6 - Doble la línea gris de las alas. Utilizando cinta adhesiva o pegamento, péguelas sobre las líneas grises sobre el cuerpo del avión.



Paso 7 - Utilizando pegamento o cinta adhesiva, pegue las partes del cuerpo del avión sobre la botella tal como se indica a continuación.



Finalmente, pídale a los niños que piensen acerca de personas con quienes ellos pueden compartir el mensaje de la salvación de Jesús. Pídale que escriban los nombres de estas personas en los papeles de cada pasajero del Viaje de Salvación. Luego pídale que coloquen cada papel dentro de su avión.



DÍA 3 - MERENDERO DE EXPRESO



BIENVENIDOS AL MERENDERO DE EXPRESO

Se ha creado una merienda de Expreso para cada día, con el fin de ayudarlo a ofrecer a los niños de su escuela bíblica una manera divertida y sabrosa de experimentar la escuela bíblica vacacional de Mensajeros Para Jesús. Estas ideas requieren de algún tiempo de preparación, pero los resultados valdrán el esfuerzo. Los directores de las escuelas bíblicas a menudo comprueban que el sitio de meriendas no requiere de tanto tiempo como otros sitios. Si éste es el caso, considere combinar el Merendero de Expreso con alguno de los otros sitios.

Merienda del Día 3 – Pizzas de Pequeños Mensajeros

La merienda del día de hoy se titula Pizzas de Pequeños Mensajeros y consiste de pepperoni y queso sobre una galleta salada redonda.

Ingredientes sugeridos



GALLETAS SALADAS REDONDAS



PEPPERONI



BLOQUE CUADRADO DE QUESO



PALITOS/CILINDROS DE QUESO

Cómo crear las Pizzas de Pequeños Mensajeros

Paso 1 – Corte cada rebanada de pepperoni en forma de triángulo.



Paso 2 – Corte el triángulo para crear más triángulos pequeños para representar los ojos y la boca.



Paso 3 – Corte rebanadas de queso de aproximadamente 2.5cm x 2.5cm en diagonal.



Paso 4 – Corte cada rebanada a la mitad una vez más.



Paso 5 – Corte los palitos de queso en trozos de medio centímetro de grosor.

*Los ingredientes utilizados en este ejemplo son simplemente sugerencias diseñadas para orientarlo.



Paso 6 – Arme las Pizzas de Pequeños Mensajeros como se indica.



DÍA 3 - JUEGOS DE CARGO

DÍA 3 - DIRECCIÓN CARDINAL - CENTRO



Día 3 – Centro – Cuando sostenemos una brújula en nuestras manos, la flecha en su interior siempre apunta al norte sin importar la dirección a la que nos dirijamos. Sin embargo, la flecha no podría apuntar al norte si no estuviera conectada con una bisagra en el centro de la brújula. Como discípulos de Jesús, nosotros también necesitamos una bisagra en el centro de nuestras vidas. Nuestra bisagra debe ser Jesús. Cuando Jesús es el centro de nuestras vidas, nosotros podemos confiar en que Él siempre estará allí para mostrarnos el camino correcto.

El tema del Día 3 es Mensajeros de la Salvación. Hoy es un día importante en la escuela bíblica vacacional. Durante el Día 3, los niños tendrán la oportunidad de aceptar a Jesús como su Salvador. La salvación sólo viene a través de Jesús. Por lo tanto, Jesús debe ser nuestro objetivo y nuestro enfoque. Al guiar a los niños a través del juego del día de hoy, haga énfasis sobre el poner a Jesús en el centro.

¡Jesús en el Centro!

El juego de hoy es una manera divertida y fácil de ayudar a los niños a entender que cuando se trata de la salvación, su objetivo y enfoque debe ser Jesús. Jesús debe estar en el centro.

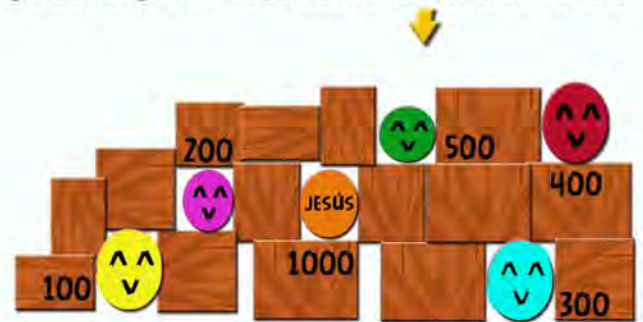
Lo que necesitará (este juego requiere de algo de preparación):

- * Cajas de varios tamaños y formas. Decore las cajas para que parezcan una pared
- * Globos de varios colores. Tenga algunos globos extra en caso de que alguno explote durante el juego
- * Bolsas de frijoles o pequeñas bolas de espuma
- * Opción de agua – esponjas y baldes de agua

Cómo preparar la pared: Utilice las cajas para construir una pared. Deje algunas aperturas en las cuales colocará los globos. Cree una apertura en el centro de la pared, donde colocará el globo de Jesús. Vea el diagrama a continuación. Asigne un valor diferente a cada globo. El globo de Jesús, en el centro, deberá tener el valor máximo.

Cómo jugar: 1. Divida a los niños en equipos de 4 o 5. Cada niño tendrá una oportunidad de lanzar durante cada juego. 2. Pida que los niños se paren a la misma distancia de la pared. Permita que cada niño lance 2 o 3 veces. Cuando un niño acierta a un globo, su equipo ganará puntos. 3. Suma el total de puntos adquirido por cada niño y combine sus totales. El equipo con la mayor cantidad de puntos será el ganador.

Opción de agua - Si usted decide optar por utilizar agua, pida que cada niño moje su esponja en un balde de agua antes de cada intento.



¡JESÚS ES EL CENTRO DE MI VIDA!

DÍA 3 - DISCIPULADO



DÍA 3 - DISCIPULADO - ENTRENAMIENTO PARA MENSAJEROS - CONFIANDO EN JESÚS

LÍDER DE ENTRENAMIENTO PARA MENSAJEROS

En Mateo 28:19, Jesús le dijo a Sus seguidores, “vayan y hagan discípulos de todas las naciones”. Éste era un llamado para todos los que se encontraban allí ese día, pero también es para todos los discípulos de Jesús el día de hoy. Como líder del sitio de discipulado de Entrenamiento Para Mensajeros, usted tiene el honor de responder al llamado de Jesús ayudando a los niños de la escuela bíblica a crecer como discípulos de Jesús, convirtiéndose en mensajeros de Jesús.



El Día 3 será muy importante. Éste es el día en que se pedirá a los niños que pongan su confianza en Jesús como su Salvador y Amigo. Cuando los discípulos deciden seguir a Jesús e imitar sus palabras y hechos, ellos crecen y confían en Él. Al crecer su confianza, los niños aprenderán que pueden confiar en Jesús para todo.

Para muchos niños, el confiar es algo difícil. Nuestro mundo está lleno de ejemplos por los cuales ellos no deben confiar en nadie. A ellos se les enseña a no confiar en extraños o en animales desconocidos. Por lo tanto, cuando les pida que pongan su confianza en Jesús, usted se enfrentará a un desafío. La actividad que aparece a continuación, así como la actividad de discipulado del Día 3 han sido diseñadas para ayudarlo a presentar el tipo de confianza que les permitirá poner más fe en Jesús.

Confiando en Jesús: “Dar y Recibir” – Cuando una persona se convierte en discípulo de Jesús, ella pone su confianza en Jesús. El aprender a confiar en Jesús requiere que el discípulo haga ciertas cosas. También incluye el recibir ciertas cosas de parte de Jesús. Proverbios 3:5-6 incluye tres cosas que los discípulos de Jesús deben hacer cuando ponen su confianza en Jesús. También incluye tres cosas que ellos reciben cuando ponen su confianza en Jesús.

5 Confía en el SEÑOR de todo corazón, y no en tu propia inteligencia.

6 Reconócelo en todos tus caminos, y él allanará tus sendas.

Lo que el discípulo debe hacer

Confiar en Jesús requiere que un discípulo entregue todo su _____ (versículo 5).

Confiar en Jesús también significa que no debo confiarme siempre de mi propia _____

(versículo 5). Confiar en Jesús significa que siempre debo _____ a Él (versículo 6).

Lo que Jesús hará por el discípulo

Confiar en Jesús significa que Él me ayudará cuando yo no _____ algo (versículo 5). Confiar en

Jesús significa que cuando las cosas se vean difíciles, Él _____ mis sendas (versículo 6). Confiar en

Jesús también significa que si obedezco sus mandamientos, Él me mostrará el _____

(versículo 6)



NOMBRE _____

DÍA 3 - TEMA MENSAJEROS DE LA SALVACIÓN

DÍA 3 - ENFOQUE DE ORACIÓN

Querido Jesús,
quiero que seas mi Salvador.
Oro por que vengas a
vivir en mi corazón.

DÍA 3 - ENFOQUE DE ORACIÓN

La historia bíblica del Día 3 le presenta a los niños a Juan el Bautista. Juan era un mensajero especial elegido por Dios para anunciar que la salvación se acercaba. Ésta era la salvación que se encontraría en Jesús. El siguiente pasaje se encuentra en Mateo 3: 1-6 y 11.

1 En aquellos días se presentó Juan el Bautista predicando en el desierto de Judea. 2 Decía: «Arrepiéntanse, porque el reino de los cielos está cerca». 3 Juan era aquel de quien había escrito el profeta Isaías: «Voz de uno que grita en el desierto: “Preparen el camino para el Señor, háganle sendas derechas”». 4 La ropa de Juan estaba hecha de pelo de camello. Llevaba puesto un cinturón de cuero y se alimentaba de langostas y miel silvestre. 5 Acudía a él la gente de Jerusalén, de toda Judea y de toda la región del Jordán. 6 Cuando confesaban sus pecados, él los bautizaba en el río Jordán.

11 «Yo los bautizo a ustedes con[a] agua para que se arrepientan. Pero el que viene después de mí es más poderoso que yo, y ni siquiera merezco llevarle las sandalias. Él los bautizará con el Espíritu Santo y con fuego».

Utiliza el pasaje de Mateo para responder las siguientes preguntas. Luego encuentra las respuestas en el rompecabezas.

- JUAN PREDICABA EN EL DESIERTO DE _____ (V 1)
- JUAN DIJO QUE EL REINO DE LOS _____ ESTABA CERCA. (V 2)
- EL PROFETA _____ HABÍA HABLADO ACERCA DE JUAN. (V 3)
- DE JUAN ERA LA _____ DE UNO QUE GRITA EN EL DESIERTO. (V 3)
- JUAN LE DIJO A LA GENTE QUE HICIERAN SENDAS _____ PARA JESÚS. (V 3)
- LA _____ DE JUAN ESTABA HECHA DE PELO DE CAMELLO. (V 4)
- LA COMIDA DE JUAN ERAN LANGOSTAS Y _____ SILVESTRE. (V 4)
- JUAN _____ A LAS PERSONAS EN EL RÍO _____. (V 6)
- JUAN DIJO QUE IBA A _____ ALGUIEN MÁS PODEROSO QUE ÉL. (V 11)
- JUAN LE DIJO A TODOS QUE AQUEL QUE VENÍA (JESÚS) LOS BAUTIZARÍA CON EL _____ SANTO Y CON FUEGO. (V 11)

L K C R I N E V A S C N
 D E L G Y N H G L A I Á
 A B A Z I T U A B H E D
 X A D G G H R O L C L R
 E S P Í R I T U E E O O
 W K U O V O Z D I R S J
 K V K W R W T U M E K L
 S A Í A S I T J U D E A



WWW.KRKNAZ.COM



DISCIPULADO: ENTRENAMIENTO PARA MENSAJEROS



Confiando en Jesús: “Dar y Recibir” - Cuando alguien se convierte en discípulo de Jesús, esto incluye el confiar en Jesús. El aprender a confiar en Jesús requiere que el discípulo haga algo específico. Pero también incluye el recibir ciertas cosas en retorno de parte de Jesús. Proverbios 3:5-6 incluye tres cosas que los discípulos de Jesús deben hacer cuando colocan su confianza en Jesús. También incluye tres cosas que los discípulos pueden recibir cuando colocan su confianza en Jesús.

5 Confía en el SEÑOR de todo corazón, y no en tu propia inteligencia. 6 Reconócelo en todos tus caminos, y él allanará tus sendas.

Lo Que el Discípulo Debe Hacer

Confiar en Jesús requiere que un discípulo le dé a Jesús todo su _____ (versículo 5). Confiar en Jesús también significa que no tengo que confiar siempre en mi propia _____ (versículo 5). Confiar en Jesús significa que debo _____ a Él (versículo 6).

Lo Que Jesús Hará por el Discípulo

Confiar en Jesús significa que Él me ayudará cuando mi _____ no me permite entender algo (versículo 5). Confiar en Jesús significa que cuando las cosas se vuelven difíciles, Él puede _____ mis sendas (versículo 6). Confiar en Jesús también significa que si yo obedezco Sus mandamientos, Él me mostrará el _____ hacia Él (versículo 6).

DÍA 3 - VERSÍCULO PARA MEMORIZAR · HEBREOS 13:7

Rellene las palabras que faltan.

**EL SEÑOR _____ RESPONDE:
«YO ESTOY POR _____ A MI MENSAJERO
PARA QUE _____ EL CAMINO
DELANTE DE MÍ...».** MALAQUÍAS 3:1, NVI

MENSAJEROS DE LA SALVACIÓN

“EL SEÑOR TODOPODEROSO
RESPONDE: ‘YO ESTOY POR
ENVIAR A MI MENSAJERO
PARA QUE PREPARE EL
CAMINO DELANTE DE MÍ’”.

MALAQUÍAS 3:1, NVI



DÍA 3

MENSAJEROS DE
LA SALVACIÓN

MATEO 3
JUAN EL BAUTISTA





DÍA 3 - HISTORIA BÍBLICA



DÍA 3 - HISTORIA BÍBLICA - JUAN EL BAPTISTA - MATEO, CAPÍTULO 3 - ¡UN ADELANTADO PARA JESÚS!

Preparación para el líder de Historia Bíblica

La siguiente información ha sido diseñada para ayudar al líder de Historia Bíblica a prepararse para compartir la historia del día junto con los niños. Cuando los niños escuchan la historia bíblica, ellos reciben más que una historia; ellos escuchan un mensaje que es importante para ellos. Lea los pasajes y la información que encontrará a continuación.

Lucas 1:5–25 NVI – Este pasaje en Lucas cuenta la historia de cuando Zacarías y Elisabet recibieron la noticia de que su hijo, Juan el Bautista, nacería. Tanto la familia de Zacarías como la de Elisabet eran parte de la orden sacerdotal – Zacarías era descendiente de Abías y Elisabet era descendiente de Aarón, el personaje principal de la historia del Día 1. En este pasaje, Lucas cuenta acerca de cómo Zacarías, quien servía como sacerdote, fue seleccionado para entrar al santuario del Señor y ofrecer incienso. Allí él se encontró con el ángel del Señor, quien le dijo, “No tengas miedo, Zacarías, pues ha sido escuchada tu oración. Tu esposa Elisabet te dará un hijo, y le pondrás por nombre Juan. Tendrás gozo y alegría, y muchos se regocijarán por su nacimiento, (...) Hará que muchos israelitas se vuelvan al Señor su Dios. Él irá primero, delante del Señor, con el espíritu y el poder de Elías, para reconciliar a los padres con los hijos y guiar a los desobedientes a la sabiduría de los justos. De este modo preparará un pueblo bien dispuesto para recibir al Señor” (Lucas 1:13–14, 16–17).

A las familias israelitas les gustaba tener hijos varones porque ellos típicamente proveían para la familia trabajando como granjeros, empresarios y jornaleros. A menudo, cuando una pareja no podía tener hijos se les tenía pena. Así que cuando Elisabet se enteró de que ella iba a tener un bebé, ella se mostró muy agradecida a Dios. “Esto es obra del Señor, que ahora ha mostrado su bondad al quitarme la vergüenza que yo tenía ante los demás” (Lucas 1:25).

Lucas 1:39–45 NVI – Elisabet estaba contenta de que iba a tener un hijo. Ella estaba aún más emocionada por saber que su hijo jugaría un papel importante en la vida de otro niño que nacería poco tiempo después. En este pasaje, Elisabet fue visitada por su prima, María, quien se convertiría en la madre de Jesús. En cuanto María se acercó, Elisabet tuvo una experiencia maravillosa. “Tan pronto como Elisabet oyó el saludo de María, la criatura saltó en su vientre. Entonces Elisabet, llena del Espíritu Santo, exclamó: ¡Bendita tú entre las mujeres, y bendito el hijo que darás a luz!” (Lucas 1:41–42).

La Historia – Juan el Bautista: Un Adelantado Para Jesús – Mateo 3

El personaje central de la historia bíblica del Día 3 es Juan el Bautista. Juan es conocido como el adelantado de Jesús. Un adelantado es una persona que va o que es enviada con anticipación para compartir que algo o alguien está por llegar. Juan el Bautista era el adelantado enviado por Dios para anunciar la salvación que estaba por llegar a través de Jesucristo.

Lea Mateo 3:1–4, NVI

Juan no era un predicador común y corriente. La Biblia nos dice que él no se vestía como los demás; él se cubría con cuero de distintos animales y vivía en el desierto. Algunas personas seguramente se preguntaban de qué hablaba este hombre tan extraño. Pero muchos vieron más allá de su apariencia y escucharon su mensaje. Ellos aceptaron el mensaje de dejar de pecar contra Dios y permitieron que Juan los bautizara y los preparara para Jesús.



DÍA 3 - HISTORIA BÍBLICA



Lea Mateo 3:7-12, NVI

Los fariseos y los saduceos eran líderes en Jerusalén que creían que servían a Dios. A menudo ellos sólo intentaban cuidar de un montón de reglas y avergonzaban a quienes no las cumplían. Muchas de sus reglas no eran reglas de Dios, sino que eran reglas que la gente había inventado para agregar a los mandamientos de Dios.

Juan el Bautista sabía que estos líderes eran peligrosos. Las reglas que enseñaban no ayudaban a que la gente conociera y amara a Dios y a los demás. Esto hacía que Juan se enojara. Él les advirtió a los fariseos y a los saduceos que ellos perderían sus posiciones, así como los sacerdotes malos de los tiempos de Aarón, si no cambiaban su forma de ser.

Lea Mateo 3:13-17, NVI

En los días de Juan el Bautista, el ser bautizado era una señal especial de arrepentimiento y pertenencia. Era una práctica que mostraba que una persona abandonaba su vida de pecado y que comenzaba una nueva vida para Dios. Juan no se sentía digno de bautizar a Jesús porque Jesús era el Hijo de Dios. Pero Jesús permitió que Juan lo bautizara para que todos supieran que creían en el mismo mensaje y que amaban a Dios.

¿Qué aprendimos de la historia de hoy?

Dígales a los niños – Juan el Bautista fue elegido por Dios para decirle a la gente que Jesús estaba por llegar.

Ayudando a los niños a convertirse en discípulos de Jesucristo

El ayudar a los niños a pedirle a Jesús que viva en sus corazones es la tarea más importante que pueda tener. Por ello es que los líderes deben estar preparados para ayudar a los niños durante los momentos que quizás sean los más importantes en las vidas de los niños. Se anima al líder de historia bíblica a que les solicite a miembros del equipo pastoral o a otros cristianos maduros a que estén presentes durante la historia bíblica del Día 3. En forma adicional, el video especial titulado "Acaso Sabías" (disponible en tres versiones), puede asistirlo al hacer esta invitación a la salvación. Usted podrá encontrar un enlace para descargar estos videos en www.krknaz.com, o podrá acceder a ellos visitando el canal oficial de YouTube de la Iglesia del Nazareno (<https://www.youtube.com/user/NazareneOfficial/search?query=did+you+know>). Cada video ayude a los niños a entender mejor la necesidad de salvación, y una versión incluye una oración de salvación completa.



MENSAJEROS DE LA SALVACIÓN



DÍA 3 - VERSÍCULO PARA MEMORIZAR



DÍA 3 - VERSÍCULO PARA MEMORIZAR - MENSAJE EN MI CORAZÓN - MALAQUIÁS 3:1A

Pequeños Mensajeros Para Jesús – Mensaje en mi Corazón - Vista General e Información para el Líder

La Palabra de Dios es el mensaje de Dios para Sus discípulos. Cuando los niños esconden la Palabra de Dios en sus corazones al memorizar las escrituras, ellos llenan sus corazones con la dirección y el amor de Dios. ¡Ellos también llenan sus corazones con el mensaje de Dios para poder ser mensajeros de Dios en el mundo!

El tema del Día 3 de Mensajeros Para Jesús es Mensajeros de la Salvación. El enfoque es enseñarles a los niños que uno de los mensajes más importantes que un mensajero de Dios pueda entregar es acerca de cómo uno puede conocer a Jesús como su Salvador. Esto se llama salvación. La historia bíblica del Día 3 se trata de la historia de Juan el Bautista. Juan era un mensajero especial a quien Dios llamó para compartir con otros acerca de la salvación que venía a través de Jesucristo. El versículo del día de hoy se encuentra en Malaquías. Malaquías era un mensajero de Dios quien, más de 500 años antes del nacimiento de Juan el Bautista, ya se encontraba entregando el mensaje de la salvación que se acercaba a través de Jesús.

Malaquías 3:1a – *“El SEÑOR Todopoderoso responde: 'Yo estoy por enviar a mi mensajero para que prepare el camino delante de mí'”.*

Lea el versículo para memorizar del Día 3 junto con los niños. Explíqueles que este versículo proviene de un libro en la Biblia que fue escrito mucho antes de que Jesús y Juan el Bautista nacieran. La Biblia está llena de importantes mensajes de Dios, y Dios siempre está buscando mensajeros fieles para que entreguen estos mensajes. Ningún mensaje es más importante que el mensaje de que Jesús quiere vivir en nuestros corazones. Utilice los movimientos, acciones y frases que aparecen a continuación para ayudar a los niños a memorizar este versículo. A continuación encontrará una versión resumida del versículo. Si bien es importante compartir el versículo entero con los niños, el ayudarlos a memorizar esta versión corta permitirá reforzar el enfoque Bíblico del día.

“EL SEÑOR (señale hacia el cielo) **responde** (ponga sus manos a cada lado de su boca): **'Estoy por enviar a mi mensajero** (señale a alguien dentro del grupo y diga "vamos") **para que prepare** (pretenda dar forma a algo utilizando sus manos) **el camino** (haga una cruz con sus brazos)'”.



NOMBRE _____

**DÍA 3 - PEQUEÑOS MENSAJEROS DE JESÚS
ENFOQUE DE ORACIÓN**

**DÍA 3 - TEMA
MENSAJEROS DE LA SALVACIÓN**

**Querido Jesús,
Oro por que vengas a
vivir en mi corazón.**

DÍA 3 - ENFOQUE DE ORACIÓN

La historia bíblica del Día 3 le presenta a los niños a Juan el Bautista. Juan era un mensajero especial elegido por Dios para anunciar que la salvación se acercaba. Ésta era la salvación que se encontraría en Jesús. El siguiente pasaje se encuentra en Mateo 3: 1-6 y 11.

1 En aquellos días se presentó Juan el Bautista predicando en el desierto de Judea. 2 Decía: «Arrepiéntanse, porque el reino de los cielos está cerca». 3 Juan era aquel de quien había escrito el profeta Isaías: «Voz de uno que grita en el desierto: "Preparen el camino para el Señor, háganle sendas derechas"». 4 La ropa de Juan estaba hecha de pelo de camello. Llevaba puesto un cinturón de cuero y se alimentaba de langostas y miel silvestre. 5 Acudía a él la gente de Jerusalén, de toda Judea y de toda la región del Jordán. 6 Cuando confesaban sus pecados, él los bautizaba en el río Jordán.

11 «Yo los bautizo a ustedes con[a] agua para que se arrepientan. Pero el que viene después de mí es más poderoso que yo, y ni siquiera merezco llevarle las sandalias. Él los bautizará con el Espíritu Santo y con fuego».

Las palabras que encontrarás en la lista a continuación son palabras clave del pasaje bíblico. Encuentra cada palabra y haz un círculo alrededor de cada una de ellas.

S	Y	A	B	A	Z	I	T	U	A	B	J
E	A	K	L	J	S	S	N	T	Q	F	O
C	E	H	U	G	O	N	L	I	L	Z	R
M	A	D	C	L	W	E	P	R	J	B	D
D	E	M	E	E	I	S	A	Í	A	S	Á
A	Y	I	I	M	R	C	Z	P	L	B	N
Z	C	A	N	N	O	E	Q	S	O	Q	A
E	N	E	I	V	O	F	D	E	L	R	D

LISTA DE PALABRAS

- Judea
- Cielos
- Isaías
- Camino
- Derechas
- Ropa
- Miel
- Bautizaba
- Jordán
- Viene
- Espíritu



WWW.KRKNAZ.COM



DISCIPULADO: ENTRENAMIENTO PARA MENSAJEROS

Los discípulos de Jesús deben...

CONFIAR EN
JESÚS



DÍA 3 - VERSÍCULO PARA MEMORIZAR - HEBREOS 13:7

Rellene las palabras que faltan.

**EL SEÑOR RESPONDE: «ESTOY POR
----- A MI MENSAJERO PARA QUE
----- EL CAMINO...».** MALAQUÍAS 3:1, NVI

DÍA 4

MENSAJERO DE LA
VERDAD

JUAN 9
JESÚS





DÍA 4 - VISTA GENERAL Y SESIÓN DE INICIO

Bienvenida: Al darles la bienvenida a los niños al cuarto día de Mensajeros Para Jesús, continúe con el impulso creado durante los tres primeros días de la escuela bíblica. Una excelente manera de que los niños entiendan que la escuela bíblica está por comenzar es reproduciendo una de las canciones creadas para esta escuela bíblica vacacional.

Saludo: Tome un momento para dar la bienvenida a los niños, expresando lo contento que está de que ellos hayan venido. Preséntese a usted mismo, a los líderes de cada sitio, a los voluntarios y a los miembros de personal.

Oración de Inicio: Invite a Cristo a su escuela bíblica dando inicio a cada sesión mediante una oración. Considere solicitar que una persona diferente ofrezca esta oración cada noche.

Tema y Fundamento Bíblico de Mensajeros Para Jesús: Presente el tema principal de la escuela bíblica. Dígale a los niños que esta semana ellos aprenderán acerca de los diferentes mensajeros que Jesús utiliza para así ayudarlos a aprender más acerca de Él, y cómo ellos también pueden convertirse en mensajeros de Jesús. Éste es también el momento perfecto para presentarles el pasaje bíblico que servirá como fundamento de Mensajeros Para Jesús, 2 Corintios 5:20a, "Así que somos embajadores para Cristo".

Adoración mediante canción: Luego de presentar el Tema Diario y el Enfoque Bíblico, éste es el momento ideal para guiar a los niños en un tiempo de alabanza y adoración. Dependiendo de la cantidad de tiempo con que usted cuente, el cantar un par de canciones de Mensajeros Para Jesús junto a los niños es una excelente manera de aydarlos a sentirse emocionados por el comienzo de la escuela bíblica.

Sketch de inicio: Tome un momento para presentar el sketch de inicio leyendo lo siguiente: Los Mensajeros Para Jesús tienen un importante mensaje para ustedes. Ellos quieren contarles acerca de quién es Jesús y de por qué Él quiere que cada uno de ustedes también se convierta en uno de Sus mensajeros. Durante cada sesión de la escuela bíblica, ustedes conocerán a uno de los Mensajeros Para Jesús y escucharán acerca del mensaje que cada uno ha sido llamado a entregar. Los Mensajeros Para Jesús trabajan bajo la dirección de De Spachador, quien está a cargo del Servicio de Entregas de Mensajeros Para Jesús. Cuando hay que entregar un importante mensaje, el servicio de Mensajeros Para Jesús no tiene comparación! Hoy volveremos a encontrarnos con De Spachador y conoceremos a Misi. Misi tiene su corazón centrado en Jesús y tiene pasión por compartir la Verdad de Jesús con el mundo. Demos toda nuestra atención a De Spachador y a Misi para escuchar el importante mensaje que tienen para entregarnos hoy.

Proyecto de Ofrenda Misionera: Presente el Proyecto de Ofrenda Misionera de Niños Alcanzando Niños correspondiente a este año. Usted también podrá utilizar este tiempo para recolectar las ofrendas que los niños hayan traído.

Conclusión de la sesión de inicio: Antes de enviar a los niños al primer sitio de la escuela bíblica, guíelos una vez más al cantar una de las canciones de Mensajeros Para Jesús, ofrezca una oración de invocación, o haga ambas cosas.

DÍA 4 - SKETCH DE INICIO



DÍA 4 - SKETCH DE INICIO - MISI - ¡MENSAJERA PARA JESÚS!

Los sketches de inicio creados para Mensajeros Para Jesús han sido diseñados para presentar a los niños el tema y la historia bíblica de cada día. También servirán para invitar a los niños a hacerse parte de cada aventura. Las páginas de vista general y sesión de inicio, tanto en la guía del director como en la guía del líder, incluyen una introducción a cada sketch. Lea esta introducción antes de cada sketch.

Preparando el escenario

Cada sketch diario toma lugar en la Oficina de Comando Central del Servicio de Entregas de Mensajeros Para Jesús. Este servicio de entregas es dirigido por De Spachador y se especializa en la entrega de mensajes muy importantes de parte de Jesús. Siempre encontraremos a De Spachador trabajando arduamente detrás del escritorio de Comando Central. Aquí es donde se reciben todos los mensajes importantes.

Sketch de Inicio

Al comienzo del Día 2, De Spachador se encuentra muy ocupado trabajando en Comando Central cuando se escucha sonar la alarma del Servicio de Entregas (escoja un sonido para que sea utilizado para representar la alarma del Servicio de Entregas; puede ser un tono de su teléfono o cualquier tipo de sonido que llame la atención de los niños). La alarma le hace saber a De Spachador que acaba de recibir un mensaje importante. De Spachador responde a la alarma.

De Spachador – (Sería ideal que De Spachador contara con auriculares, pero usted podrá utilizar cualquier tipo de teléfono. La escena comienza cuando De Spachador responde al teléfono luego de escuchar la alarma). Usted se ha comunicado con el Servicio de Entregas de Mensajeros Para Jesús. Su mensaje es nuestra mayor prioridad. Aquí habla De Spachador. ¿Cómo puedo servirle? (De Spachador escucha atentamente a la persona al otro lado de la línea). Bien, comprendo (De Spachador debe escribir el mensaje en un cuaderno o, preferentemente, en una computadora). Éstas son noticias muy interesantes. Este tipo de noticias requieren de un mensajero especial, y tengo al mensajero perfecto para entregarlo (De Spachador termina la llamada y luego se comunica con Misi. Usted puede hacer que De Spachador utilice el mismo teléfono o puede utilizar algún otro dispositivo que sirva como sistema de comunicación interna). Misi, por favor preséntese en la oficina de Comando Central.

Misi – (Luego de unos instantes, Misi entra en escena) Misi, a su servicio.

De Spachador – Misi, tengo un mensaje importante que requiere de un tipo de entrega especial.

Misi – Me honra que haya pensado en mí. Cuénteme más acerca de este mensaje.

De Spachador – Se ha estado utilizando un nuevo medicamento en varias clínicas veterinarias, el cual ayuda a mejorar la visión.

Misi – Parece que es un importante medicamento.

De Spachador – Sí, es un descubrimiento sorprendente.

Misi – Entonces, ¿cuál es el asunto?

De Spachador – Una de estas clínicas recibió la visita de una pajarita llamada Sara, quien no podía ver muy bien. Sara era famosa por volar del lado incorrecto de las nubes, se estrellaba contra ventanas cerradas y, de vez en cuando, también se estrellaba contra grandes edificios.

Misi – Pobrecita. Me parece que Sara necesita un poco de ese medicamento.

De Spachador – Sí, ella definitivamente necesita algo que la ayude a mejorar su visión. Pero hasta ahora este medicamento sólo ha sido utilizado para ayudar a aves con problemas menores de visión. Nadie pensó que funcionara con aves que tienen tan mala visión.





DÍA 4 - SKETCH DE INICIO

Misi – Entonces, ¿le dieron el medicamento a Sara?

De Spachador – Al principio no querían dárselo. No pensaban que la fuera a ayudar y tenían miedo de desperdiciarlo. Pero adivina qué.

Misi – ¿Qué?

De Spachador – Sara los convenció de que le dieran un poco del medicamento, y cuando así lo hicieron, ocurrió algo sorprendente.

Misi – ¿Qué ocurrió?

De Spachador – Ahora Sara puede ver perfectamente.

Misi – Eso es sorprendente.

De Spachador – Sí, así es. Pero hay un problema.

Misi – ¿Cuál es el problema?

De Spachador – Cuando Sara volvió a su ciudad y les contó a todos que ahora ella podía ver, los demás pájaros se mostraron muy sospechosos. Algunos pensaron que no era la misma ave. Otros pensaron que quizás Sara jamás tuvo verdaderamente un problema de visión.

Misi – ¿Quiere decirme que ellos pensaron que Sara había estado fingiendo su problema de visión? ¿Pensaron que ella había estado estrellándose contra los edificios a propósito?

De Spachador – Así es.

Misi – Eso me recuerda una historia de la Biblia que acabo de escuchar.

De Spachador – ¿Qué historia?

Misi – Es acerca de un hombre que había sido ciego desde su nacimiento. Un día, Jesús llegó a su ciudad y lo sanó. Pero algunos de los líderes religiosos, a quienes no les gustaba Jesús, no querían creer que el hombre había sido sanado. Los padres del hombre les dijeron a los líderes que su hijo había sido ciego desde su nacimiento y que ahora él podía ver. Pero los líderes no estaban contentos.

De Spachador – Qué horrible.

Misi – Sí. Y en lugar de celebrar junto al hombre, ellos comenzaron a decir que si el hombre había sido sanado, entonces Jesús no debía haberlo hecho durante el día de descanso.

De Spachador – Me parece que esos líderes religiosos estaban más interesados en sus reglas que en celebrar el milagro que Jesús había hecho.

Misi – Así es. Los líderes religiosos comenzaron a decir que Jesús era un pecador. Al final, el hombre no lo pudo soportar más. La Biblia cuenta que él le dijo a los líderes religiosos, “Si (Jesús) es pecador, no lo sé (...) Lo único que sé es que yo era ciego y ahora veo”.

De Spachador – ¿Sabes qué, Misi?

Misi – ¿Qué?

De Spachador – El mensaje que necesito que entregues es muy similar a lo que el hombre de esa historia bíblica le dijo a los líderes religiosos.

Misi – ¿Cómo es eso?

De Spachador – Acabo de recibir una llamada de uno de los doctores que trabajó en el desarrollo del nuevo medicamento. Este doctor tiene pruebas contundentes de que lo que compartió Sara acerca de ser sana es verdad, y necesita que entregues este mensaje a quienes no creen que ella ha sido sanada.

DÍA 4 - SKETCH DE INICIO Y SESIÓN DE CULMINACIÓN



Misi – Será un honor entregar ese mensaje. Partiré ya mismo (Misi se apresura a dejar el escenario)

Líder – ¡Vaya! Qué historia más sorprendente la de esta pajarita. Espero que el mensaje que Misi va a entregar ayude a otros a creer que Sara realmente ha sido sanada. Cuando volvamos a reunirnos dentro de un rato para nuestra sesión de culminación, volveremos a ver a De Spachador y Misi para enterarnos de qué pasó.

SESIÓN DE CULMINACIÓN

Bienvenida: Cuando los niños regresen para la sesión de culminación, pídale a su líder de música que guíe a los niños al cantar una de las canciones de Mensajeros Para Jesús.

Saludo: Dé la bienvenida a los niños una vez más. Tome unos momentos para repasar junto a los niños lo que aprendieron durante la Historia Bíblica del Día 4: Jesús - El Mensajero de la Verdad, y haga algunas preguntas clave acerca de la lección. Usted también puede pedir que uno de los niños recite el versículo para memorizar del Día 4, Salmos 66:16, o el tema del Día 4: Mensajero de la Verdad.

Sketch de Culminación: Presente el sketch de culminación (a continuación) leyendo lo siguiente: Durante toda esta semana seguiremos las aventuras del Servicio de Entregas de Mensajeros Para Jesús. Aquí es donde encontraremos a De Spachador y a sus mensajeros, quienes llevan adelante su llamado de ser mensajeros para Jesús. La última vez que vimos a Misi, ella iba a entregar un mensaje muy importante. Así como el hombre que había sido sanado por Jesús en la historia bíblica de hoy, había una pajarita llamada Sara cuya visión había mejorado muchísimo gracias a un nuevo medicamento. Por algún motivo, nadie le creyó. Sin embargo, De Spachador recibió una llamada que comprobaba que Sara estaba diciendo la verdad. Éste era el mensaje que Misi debía entregar. Veamos si todo salió bien.

Proyecto de Ofrenda Misionera: Anime a los niños a que compartan con sus amigos y familiares acerca de lo que aprendieron sobre el Proyecto de Ofrenda Misionera de Niños Alcanzando Niños.

Fin de la Sesión de Culminación: Una excelente manera de finalizar cada noche de la escuela bíblica es cantando una canción. A continuación de la canción, tome un momento para repasar una vez más junto a los niños el tema y las lecciones clave que fueron enseñadas durante ese día. Realice cualquier anuncio importante tanto a los niños como a sus líderes. Cierre la sesión en oración.

**¡JESÚS ES EL MENSAJERO
DE LA VERDAD!**



DÍA 4 - SKETCH DE CULMINACIÓN

DÍA 4 - SKETCH DE CULMINACIÓN - MISI: ¡MENSAJERA PARA JESÚS!

Los sketches de culminación de Mensajeros Para Jesús han sido diseñados para ayudar a los niños a repasar el tema, la historia bíblica y otros elementos y lecciones clave de cada día. La sesión de culminación para cada día de la escuela bíblica, la cual se encuentra tanto en la Guía del Director como en la Guía del Líder, incluye una introducción que debe ser leída antes de cada sketch de culminación.

Preparando el Escenario

Cada sketch diario toma lugar en la Oficina de Comando Central del Servicio de Entregas de Mensajeros Para Jesús. Este servicio de entregas es dirigido por De Spachador y se especializa en la entrega de mensajes muy importantes de parte de Jesús. Al comienzo del sketch de culminación del Día 2, De Spachador se encuentra muy ocupado trabajando en Comando Central, cuando Pío regresa de entregar su mensaje de parte de Jesús.

Sketch de Culminación

Misi – (Misi entra en escena) ¡Qué aventura tan increíble tuve!

De Spachador – ¿Pudiste encontrar a Sara y entregar el mensaje?

Misi – Sí, pude encontrarla; y sí, así lo hice.

De Spachador – Entonces, ¿qué pasó? ¿Los otros pájaros se dieron cuenta de que Sara decía la verdad?

Misi – Bueno, algunos de ellos se dieron cuenta. Pero desafortunadamente, otros no lo hicieron.

De Spachador – Cuéntame más.

Misi – Cuando encontré a Sara, le dije que el doctor nos había llamado. Le dije que el doctor tenía pruebas contundentes de que su visión había sido sanada. ¿Y sabe qué hizo Sara?

De Spachador – ¿Qué?

Misi – Luego de agradecerme por el mensaje, me dijo que incluso si compartía el mensaje del doctor, ella sabía que algunos de los pájaros no le creerían y que otros continuarían dudando. Pero sin importar que creyeran o no, lo importante es que ella conoce la verdad. ¡Ella sabía que Dios la había sanado y que ahora podía ver! ¡Ella sabe que Dios la sanó a través de la medicina de los doctores, así como Jesús había sanado en persona al hombre ciego! Ella sabe que es verdad porque ahora puede ver el cielo azul, el sol dorado, y a todos sus amigos y familiares mejor que nunca. Eso es lo que realmente importa.

De Spachador – ¡Vaya! Sara entendió qué es lo que verdaderamente importa. Ella se parece mucho al hombre de la historia bíblica. El hombre de la historia sabía que, sin importar quién le creía, él había sido ciego pero ahora podía ver.

Misi – Es correcto. ¿Y sabe qué hizo Sara después?

De Spachador – ¿Qué?

Misi – Nos contrató para entregar un mensaje. Ella quería que le entregáramos un mensaje al doctor y a su equipo. Sara quiere agradecerles por crear este medicamento fantástico.

De Spachador – Sara se parece cada vez más al hombre de la historia. El hombre de la historia bíblica sabía que Jesús lo había sanado y sabía que fue gracias al poder de Dios en Jesús. Él estaba agradecido porque a través del milagro él aprendió acerca de quién era Jesús. Jesús era el mensajero de la Verdad.

Misi – De Spachador, ¿tengo su permiso para entregar este segundo mensaje al equipo de doctores?

De Spachador – ¡Por supuesto que sí! (Misi deja el escenario)

Líder – ¡Qué buenas noticias! Sara no sólo pudo ver mejor que nunca, sino que también pudo ver qué es lo que verdaderamente importa. Y así como nos dijo De Spachador, lo mismo es verdad acerca de Jesús y el mensaje que Él tiene para nosotros y para todo el mundo.

DÍA 4 - HISTORIA BÍBLICA



JUAN 9 - EL MENSAJERO DE LA VERDAD

Preparación para el líder de Historia Bíblica

La siguiente información ha sido diseñada para ayudar al líder de Historia Bíblica a prepararse para compartir la historia del día junto con los niños. Cuando los niños escuchan la historia bíblica, ellos reciben más que tan sólo una historia; ellos reciben un importante mensaje para sus vidas. Lea los pasajes y la información que encontrará a continuación.

Los niños viven en un tiempo muy confuso. Muchas voces declaran que la verdad es relativa o que simplemente no existe. Sin embargo, la Biblia es muy clara acerca de la verdad. Jesús siempre dijo la verdad. Jesús fue el Mensajero de la Verdad a través de Sus palabras y acciones. Cuando Pilato cuestionó a Jesús acerca de quién Él era y por qué los líderes religiosos lo habían condenado, Jesús dijo, "Yo para esto nací, y para esto vine al mundo: para dar testimonio de la verdad" (Juan 18:37, NVI). Él compartió Su misión cuando les dijo a Sus discípulos, "Yo soy el camino, la verdad y la vida (...) Nadie llega al Padre sino por mí" (Juan 14:6, NVI).

En su confrontación con los líderes religiosos judíos antes de sanar al hombre ciego, Jesús les dijo, "Yo soy la luz del mundo. El que me sigue no andará en tinieblas, sino que tendrá la luz de la vida" (Juan 8:12, NVI).

La verdad trae luz, y la verdad absoluta brilla totalmente. La luz brillante nos molesta cuando nuestros ojos están acostumbrados a la oscuridad. La luz de la verdad revelada en Jesús expone el pecado en los corazones de la gente, creando una inevitable conciencia acerca de su pecado, su vergüenza y su separación de Dios. El contraste entre la luz de la verdad en Cristo y la oscuridad espiritual en la que vivimos es tan evidente que el concientizarnos es a menudo doloroso. A veces duele tanto que no puede ser ignorado, ¿pero qué podemos hacer al respecto?

La respuesta de los líderes judíos fue intentar eliminar la luz, extinguiéndola. Otros intentaron esconderse de la luz, declarando que no existe verdad alguna, que Jesús no tiene la verdad absoluta y que no es el único camino hacia Dios, ¡o incluso insistiendo que Dios no existe! Esta respuesta resulta en aún más oscuridad.

La otra respuesta es el reconocer nuestro pecado y caminar hacia la luz. Al reconocer a Jesús, la fuente de verdad y luz, nuestros pecados son perdonados, la oscuridad deja paso a la luz, y la noche espiritual se convierte en día eterno con la presencia de Dios. Esto sólo es posible a través de la verdad, el amor y la luz de Dios revelados en Jesucristo. Por eso Jesús dijo que Él era el único camino hacia el Padre... ¡y eso sigue siendo verdad el día de hoy!

El entender la ceguera espiritual es clave para entender por qué los fariseos no podían ver la verdad y la luz que existía en Jesús. Como contraste, el hombre ciego, quien era considerado maldito por el pecado desde su nacimiento, recibió vista física y espiritual. Éste fue un milagro sorprendente de la gracia de Dios. Es una lección que todos debemos recordar sin importar nuestra edad.

La Historia – Jesús: El Mensajero de la Verdad – Juan 9

El personaje bíblico del Día 4 es Jesús. Jesús fue un mensajero muy especial de Dios. Él era el Hijo de Dios, lo que significa que con y mediante Su Padre, Él podía hacer cosas increíbles y especiales. Algunas de esas cosas que Él hizo durante Su vida en la Tierra las llamamos "milagros".

Lea Juan 9:1-7

El hombre había sido ciego desde el día de su nacimiento. A pesar de la creencia común de su día, su ceguera no era el resultado de su pecado o del pecado de sus padres. La ceguera del hombre proveyó una oportunidad para que Jesús obrara un milagro y revelara la verdad acerca de Su identidad.





DÍA 4 - HISTORIA BÍBLICA

Lea Juan 9:8-12

El milagro que ocurrió en esta historia fue tan asombroso que a algunas de las personas presentes les costó creer que era verdad. Cuando ocurren milagros en nuestro mundo, a menudo nos es muy difícil creer que lo que ha sucedido es real.

Lea Juan 9:13-25

Los fariseos en la historia eran hombres que habían sido entrenados como líderes religiosos. Esto significa que ellos habían estudiado no sólo las sagradas escrituras, sino que todas las leyes judías de su día. Con tanta educación acerca de las escrituras, ellos debieron haber podido reconocer esta sanidad como un milagro de Dios. Pero cuando ellos eligieron no reconocer la sanidad del hombre ciego como un milagro, ni creyeron en la verdad acerca de Jesús, ellos revelaron que eran ciegos a lo que Dios estaba haciendo a través de Jesús. Esta ceguera a las acciones de Dios en nuestro mundo también hace que la gente no pueda ver la verdad hoy en día.

En contraste a los fariseos, el hombre que fue sanado de su ceguera no tuvo duda acerca de la verdad o acerca de lo que le había ocurrido. Él respondió, "Si es pecador, no lo sé (...) Lo único que sé es que yo era ciego y ahora veo" (Juan 9:25).

Lea Juan 9:35-41

Jesús no estaba sorprendido de que los fariseos no creyeron la historia del hombre ciego. Cuando Jesús vio al hombre que Él había sanado, le preguntó, "¿Crees en el Hijo del hombre?" Este término, "Hijo del hombre" era la manera en que Jesús nos comunicaba que Él era el Mesías, el Salvador prometido y el Hijo de Dios. El hombre que había sido ciego entonces dijo, "Creo, Señor" y fue sanado de su ceguera espiritual. Sin embargo, los fariseos no creyeron que lo que Jesús decía y hacía era verdad. Por eso no podían ver que Jesús era el mensajero de Dios que traía la verdad y la salvación para ellos y para el resto del mundo.

¿Qué aprendimos de la historia de hoy?

Pregúnteles a los niños – ¿Quién puede nombrar una cosa nueva que aprendieron de la historia bíblica del día de hoy?

Dígales a los niños - Cuando aplauda con mis manos, quiero que todos permanezcan quietos, cierren sus ojos y manténgalos cerrados hasta que aplauda nuevamente (aplauda y espere unos 20-30 segundos antes de volver a aplaudir). ¿Se imaginan lo difícil que debe haber sido el no poder ver durante toda una vida? ¿Cuánto les costaría encontrar algo que perdieron... o siquiera saber que han perdido algo? Así es la ceguera espiritual. ¡Muchas personas ni se dan cuenta de que son ciegas espiritualmente porque siempre han vivido en la oscuridad espiritual!

Dígales a los niños - Jesús sanó la ceguera física del hombre y también sanó su ceguera espiritual. ¿Cómo fue sanada la ceguera espiritual del hombre? ¿Por qué no fue sanada la ceguera espiritual de los fariseos?

Pregúnteles a los niños – ¿Quién dijo Jesús que Él era? (permita que los niños respondan). **Dígales a los niños** – Jesús dijo que Él era el Hijo del hombre. Ésta era otra manera de decir que Él era Dios y también era hombre. Como Dios, todo lo que Jesús dijo e hizo fue para ayudarnos a conocer la verdad. Cuando las personas como los fariseos no creyeron que Jesús era Dios, ellos también se reusaron a creer que lo que Jesús dijo e hizo era para enseñarnos acerca de Dios.

Dígales a los niños - Hoy en día existen muchos mensajes y mensajeros confusos. Muchos de ellos quieren que ustedes crean en cosas que son malas para sus vidas. Pero Jesús es el Mensajero de la Verdad. Cuando escuchen las palabras de Jesús o lean acerca de lo que Él hizo, ustedes pueden creer que es verdad. Y cuando eligen creer que Jesús es el Mensajero de la Verdad, Él los ayudará a entender la verdad más y más cada día, y los ayudará a saber qué hacer y cómo vivir.

DÍA 4 - VERSÍCULO PARA MEMORIZAR



DÍA 4 - MENSAJE EN MI CORAZÓN - SALMOS 66:16

Mensaje en Mi Corazón – Vista General e Información Para el Líder

La Palabra de Dios es el mensaje de Dios para Sus discípulos. Cuando los niños esconden la Palabra de Dios en sus corazones, memorizando las escrituras, ellos llenan sus corazones con la guía y dirección de Dios para su futuro. Ellos también llenan sus corazones con el mensaje especial de Dios y pueden compartirlo con el mundo.

Día 4 --Versículo Para Memorizar - Salmos 66:16

El tema del Día 4 de la escuela bíblica vacacional es Mensajero de la Verdad. En un mundo lleno de mensajes confusos, nosotros siempre podemos encontrar la verdad en Jesús. Una gran parte del compartir el mensaje de la verdad de Jesús incluye el contarles a otros acerca de lo que Jesús ha hecho por nosotros. Los niños deben ser animados a reconocer el poder de Dios obrando en sus vidas y a estar dispuestos a compartir esas experiencias con otras personas. El versículo para memorizar del día de hoy (Salmos 66:16) ayudará a que los niños se enfoquen en compartir con el mundo acerca de lo que Jesús ha hecho por ellos.

Salmos 66:16 (NVI) – *“Vengan ustedes, temerosos de Dios, escuchen, que voy a contarles todo lo que él ha hecho por mí”.*

El hacer que la memorización sea divertida es muy útil para ayudar a los niños a esconder la Palabra de Dios en sus corazones. Una manera de hacer esto es al agregar acciones al proceso de memorización. Por supuesto, el repetir palabras como un loro no es muy valioso a menos que sea acompañado de entendimiento, así que es importante elegir acciones que contribuyan a su entendimiento. Recite el versículo en secciones, utilizando las siguientes acciones:

“Vengan ustedes”: Pida que los niños griten esta línea con sus manos a cada lado de sus bocas.

“Temerosos de Dios”: Luego de que reciten esta frase, ellos deben mirarse unos a otros y responder, “¡Lo soy! ¡Lo soy!”

“Escuchen, que voy a contarles todo lo que él ha hecho por mí”.

Luego de que los niños hayan recitado la última porción del versículo, ellos tendrán la maravillosa oportunidad de contarle a alguien acerca de algo que Dios ha hecho por ellos. Tome unos momentos para permitir que los niños piensen acerca de cómo Dios los ha bendecido. Explíqueles que cuando ellos les cuentan a otros acerca de estas bendiciones, ellos están respondiendo al llamado de Jesús para ser Mensajeros de la Verdad.





DÍA 4 - MANUALIDADES DE PÍO

Día 4 - MANUALIDADES DE PÍO: ¡CATAPULTA DE LA VERDAD!

La manualidad del día de hoy provee una oportunidad para reforzar el tema del día, Mensajero de la Verdad. Hoy los niños aprendieron que Jesús es el Mensajero de la Verdad. En un mundo lleno de mensajes confusos, los niños pueden confiar en lo que la Biblia les enseña acerca de quién Jesús es y por qué Él quiere vivir en nuestro corazón. Los niños utilizarán la catapulta que construirán para apuntar hacia la Verdad de Jesús.

Lo que necesitará

Entregue lo siguiente a cada niño: Dos (2) cucharas de plástico; tres (3) bandas elásticas pequeñas; algunos sujetapapeles pequeños; y una copia en blanco y negro o a todo color del blanco para la Catapulta de la Verdad, el cual se encuentra en la página de recursos del Día 4, en www.krknaz.com. Ellos también necesitarán algo de cinta adhesiva, pegamento, tijeras y otros artículos decorativos.



Cómo crear la Catapulta de la Verdad y el Blanco de la Verdad

Paso 1- Pida que los niños junten sus cucharas.



Paso 2 - Sujete los mangos de las cucharas utilizando las bandas elásticas.



Paso 3 - Pida que cada niño recorte su Blanco de la Verdad.



Paso 4 - Los niños deberán doblar el papel a lo largo de cada línea negra.



Paso 5 - Utilizando cinta adhesiva o pegamento, pida que los niños unan las dos lengüetas a la parte interna de los lados de Jesús y Verdad.



¡Cómo catapultar hacia la verdad!

Una vez que la catapulta y el blanco hayan sido contruidos, demuéstrelas a los niños cómo ellos pueden catapultar hacia la verdad. Siga estos tres simples pasos:

Paso 1- Coloque la catapulta y el blanco a varios centímetros de distancia.



Paso 3 - ¡Utilice un dedo de su otra mano para para lanzar el sujetapapeles hacia el Blanco de la Verdad!



Paso 2 - Coloque un dedo sobre la parte inferior de la catapulta para hacer resistencia.
lace a finger on the bottom of the catapult for resistance.

DÍA 4 - MERENDERO DE EXPRESO



BIENVENIDOS AL MERENDERO DE EXPRESO

Se ha creado una merienda de Expreso para cada día, con el fin de ayudarlo a ofrecer a los niños de su escuela bíblica una manera divertida y sabrosa de experimentar la escuela bíblica vacacional de Mensajeros Para Jesús. Estas ideas requieren de algún tiempo de preparación, pero los resultados valdrán el esfuerzo. Los directores de las escuelas bíblicas a menudo comprueban que el sitio de meriendas no requiere de tanto tiempo como otros sitios. Si éste es el caso, considere combinar el Merendero de Expreso con alguno de los otros sitios.

Merienda del Día 4 – Caritas de Mensajeros Frutales

La merienda del día de hoy ha sido diseñada para ser tanto divertida como saludable. A los niños de su escuela bíblica no sólo les encantará el sabor de estas caritas frutales, sino que también se divertirán diseñando sus propias creaciones.

Ingredientes sugeridos

Los ingredientes que aparecen a continuación son sólo sugerencias. Siéntase en libertad de ser creativo y agregar otros artículos divertidos para crear las Caritas de Mensajeros Frutales..



CHISPAS DE CHOCOLATE



REBANADAS DE BANANA



GALLETITAS DULCES


REBANADAS DE KIWI



REBANADAS DE FRESA



EJEMPLOS DE MENSAJEROS FRUTALES

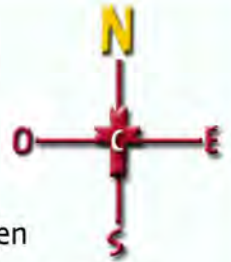




DÍA 4 - JUEGOS DE CARGO

LA VERDADERA DIRECCIÓN - ¡COLOCA LA N EN LA BRÚJULA!

Día 4 – Norte – La razón por la que la brújula es capaz de ayudarnos a ir en la dirección correcta es porque la aguja siempre apunta hacia el norte. Como discípulo de Jesús, tú puedes confiar en que Jesús siempre será el norte de tu vida. Siempre podrás buscarlo para encontrar la verdad. El tema del Día 4 es Mensajero de la Verdad.



El objetivo del día de hoy es ayudar a los niños a aprender que cuando sus vidas se vuelven confusas, ellos siempre pueden buscar a Jesús y Su Palabra en la Biblia para encontrar la verdad. Cuando los niños hacen de Jesús el norte de sus vidas, Él siempre les mostrará la verdadera dirección. El juego del día de hoy ayudará a enfatizar este punto.

La Verdadera Dirección - ¡Coloca la N en la Brújula!

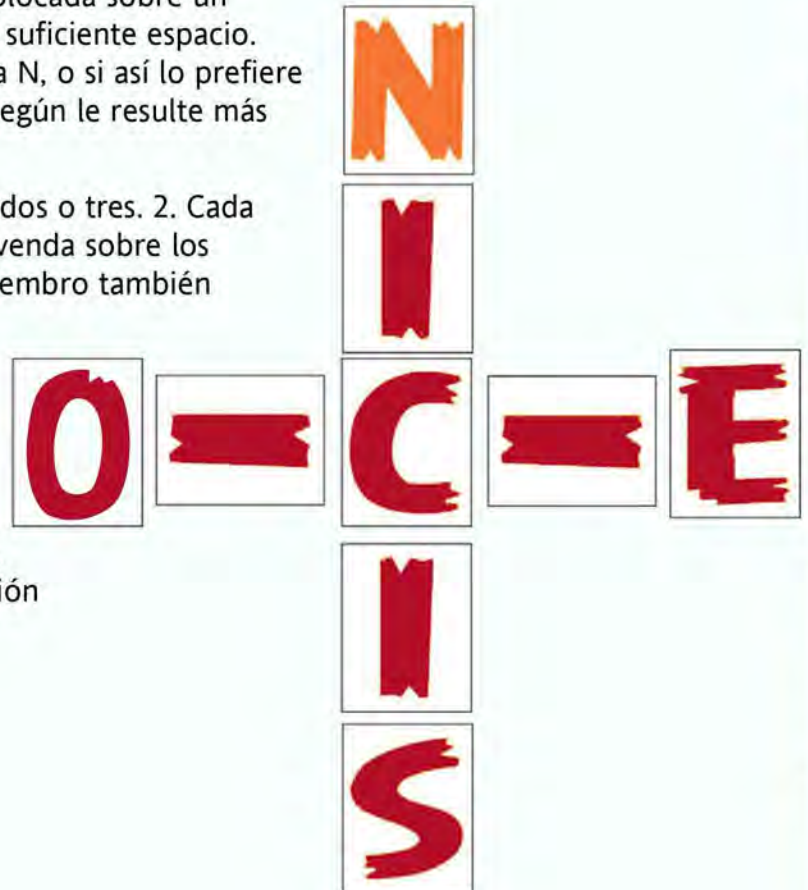
El juego del día de hoy servirá para enseñarles a los niños acerca de confiar en la “Verdadera Dirección”. El éxito en el juego de hoy es logrado cuando los niños aprenden a escuchar y seguir las direcciones de quienes pueden ayudarlos.

Lo que necesitará: Este juego requerirá de algo de preparación. Esto es lo que necesitará :

- * Un trozo de cartulina o una pared donde pueda colocar una lámina
- * Lámina de la brújula y la N (representando el norte), las cuales pueden ser halladas en www.krknaz.com
- * Cinta adhesiva
- * Venda

Cómo utilizar la lámina: Su lámina puede ser colocada sobre un trozo de cartulina grande o sobre una pared con suficiente espacio. Usted podrá descargar la lámina de la brújula y la N, o si así lo prefiere usted podrá dibujar o crear sus propias láminas según le resulte más práctico.

Cómo jugar: 1. Divida a los niños en equipos de dos o tres. 2. Cada equipo tendrá un turno por juego. Coloque una venda sobre los ojos de uno de los miembros del equipo. Este miembro también recibirá la N. La N deberá tener suficiente cinta adhesiva para poder ser colocado sobre la lámina de la brújula. 3. Utilizando sólo sus voces, los niños que no tienen sus ojos vendados deberán darle direcciones certeras para ayudar a su compañero a colocar la N en el lugar correcto sobre la lámina. 4. El equipo cuya N resulte más cerca de la posición correcta será declarado el ganador.



DÍA 4 - DISCIPULADO



DISCIPULADO - VISTA GENERAL E INFORMACIÓN PARA EL LÍDER DE ENTRENAMIENTO PARA MENSAJEROS

En Mateo 28:19, Jesús les dijo a Sus seguidores, “vayan y hagan discípulos de todas las naciones”. Éste era un llamado para todos los que se encontraban allí ese día, pero también es para todos los discípulos de Jesús el día de hoy. Como líder del sitio de discipulado de Entrenamiento Para Mensajeros, usted tiene el honor de responder al llamado de Jesús ayudando a los niños de la escuela bíblica a crecer como discípulos de Jesús, convirtiéndose en mensajeros de Jesús.



Los tres primeros días del sitio de discipulado se enfocaron en ayudar a los niños a seguir, imitar y confiar en Jesús. Estos tres pasos son centrales para preparar a cada niño para convertirse en discípulo de Jesús. A partir del Día 4, el enfoque se convierte en ayudar a cada niño a aceptar su rol como discípulo de Jesús. El tema de discipulado del Día 4 es Viviendo Para Jesús. Cuando los discípulos viven para Jesús, sus vidas se centran en Jesús. Una de las mejores maneras de ayudar a los niños a centrarse en Jesús es ayudándolos a comenzar a practicar disciplinas espirituales. Una disciplina espiritual es cualquier actividad que ayuda al discípulo a aprender más acerca de Jesús y cómo sus vidas deben reflejar lo que aprendieron.

Una de las disciplinas espirituales fundamentales involucra el compromiso del discípulo a pasar cada día en la Palabra de Dios. El enfoque de Involucrándose con la Palabra 2016, desarrollado por el Ministerio de Escuela Dominical y Discipulado, incluye un afiche familiar. Este afiche fue realizado para ayudar a los niños a involucrarse con la Palabra de Dios. Usted podrá encontrar cada uno de estos recursos en www.krknaz.com. Usted podrá descargar y reproducir estos recursos para sus niños.

Anime a los niños de su escuela bíblica a comenzar a vivir para Jesús aceptando este desafío bíblico de 13 semanas.

Cómo funciona




1. Encuentre la referencia bíblica de la lista de escrituras de Involucrándose con la Palabra

2. Lea la escritura. El pasaje correspondiente al primer día es Salmos 150

Salmos 150
¡Aleluya! ¡Alabado sea el Señor!
Alaben a Dios en su santuario,
alábenlo en su poderoso firmamento.
2 Alábenlo por sus proezas,
alábenlo por su inmensa grandeza.
3 Alábenlo con sonido de trompeta,
alábenlo con el arpa y la lira.
4 Alábenlo con panderos y danzas,
alábenlo con cuerdas y flautas.
5 Alábenlo con címbalos sonoros,
alábenlo con címbalos resonantes.
6 ¡Que todo lo que respira alabe al Señor!
¡Aleluya! ¡Alabado sea el Señor!



3. Encuentre la imagen asociada con el pasaje bíblico



4. Busque y haga un círculo alrededor de la imagen oculta en el afiche familiar





NOMBRE -----

DÍA 4 - TEMA MENSAJERO DE LA VERDAD

DÍA 4 - ENFOQUE DE ORACIÓN

Querido Jesús,
creo que eres el Hijo del
Hombre. Ayúdame a creer
que la verdad puede ser
encontrada en Ti.

DÍA 4 - ENFOQUE BÍBLICO

La historia bíblica del Día 4 se enfoca sobre Jesús al sanar a un hombre ciego. A pesar de que el hombre había sido ciego desde su nacimiento, muchas personas dudaban que Jesús lo hubiera sanado. Pero el hombre sabía lo que había ocurrido, y él sabía que era la verdad. Jesús vino como el Mensajero de la Verdad. El pasaje a continuación se encuentra en Juan 9:24-25 y 34-39a.

" 24 Por segunda vez llamaron los judíos al que había sido ciego, y le dijeron:

—¡Da gloria a Dios! A nosotros nos consta que ese hombre es pecador.

25 —Si es pecador, no lo sé —respondió el hombre—. Lo único que sé es que yo era ciego y ahora veo.

34 Ellos replicaron: —Tú, que naciste sumido en pecado, ¿vas a darnos lecciones? Y lo expulsaron.

35 Jesús se enteró de que habían expulsado a aquel hombre, y al encontrarlo le preguntó:

—¿Crees en el Hijo del hombre?

36 —¿Quién es, Señor? Dímelo, para que crea en él.

37 —Pues ya lo has visto —le contestó Jesús—; es el que está hablando contigo.

38 —Creo, Señor —declaró el hombre. Y, postrándose, lo adoró.

39 Entonces Jesús dijo: —Yo he venido a este mundo para juzgarlo, para que los ciegos vean..."

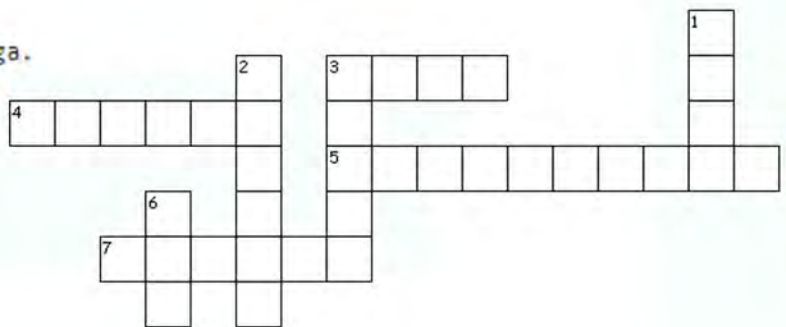
Utiliza el pasaje bíblico para responder a pregunta a continuación. Luego coloca tu respuesta en el rompecabezas.

HORIZONTALES

3. El hombre dijo, "_____, Señor".
4. Jesús declaró ser el Hijo del _____.
5. Los fariseos _____ al hombre de la sinagoga.
7. Los fariseos pensaban que el hombre había nacido sumido en el _____.

VERTICALES

1. Jesús _____ para que quienes son ciegos puedan ver la verdad.
2. Da gloria a Dios diciendo la _____.
3. Jesús sanó a un hombre _____.
6. Yo era ciego y ahora _____.






DISCIPULADO: ENTRENAMIENTO PARA MENSAJEROS

VIVIENDO
PARA JESÚS

Cuando un discípulo **VIVE PARA JESÚS**, su vida se centra en Jesús. Una de las mejores maneras de ayudar a cada niño a centrarse en Jesús es al ayudarles a practicar disciplinas espirituales. Una disciplina espiritual es cualquier actividad que ayuda al discípulo a aprender más acerca de Jesús y de cómo sus vidas pueden reflejar lo que aprenden.

Una de las disciplinas espirituales más importantes es el comprometerse a pasar tiempo leyendo la Palabra de Dios todos los días. El enfoque de Involucrándose con la Palabra 2017, desarrollado por el Ministerio de Escuela Dominical y Discipulado, incluye un afiche familiar. Este afiche fue desarrollado para ayudar a los niños a involucrarse con la Palabra de Dios. Cada uno de los recursos a continuación pueden ser encontrados en la página de recursos del Día 4 de **MENSAJEROS DE JESÚS**. Usted podrá descargar y reproducir estos recursos para utilizarlos con sus niños.

**¡APRENDE A VIVIR PARA JESÚS AL PASAR TIEMPO
LEYENDO LA PALABRA DE DIOS TODOS LOS DÍAS!**



DÍA 4 - VERSÍCULO PARA MEMORIZAR · HEBREOS 13:7

Completa las palabras que faltan.

**“VENGAN USTEDES, _____
DE DIOS, _____, QUE VOY A
_____ TODO LO QUE ÉL HA
HECHO POR MÍ”.**

MENSAJERO DE LA VERDAD



VENGAN USTEDES, TEMEROSOS
DE DIOS, ESCUCHEN,
QUE VOY A CONTARLES
TODO LO QUE ÉL HA
HECHO POR MÍ. SALMOS 66:16 NVI



DÍA 4

MENSAJERO DE LA
VERDAD

JUAN 9
JESÚS





DÍA 4 - HISTORIA BÍBLICA



JUAN 9 - EL MENSAJERO DE LA VERDAD

Preparación para el líder de Historia Bíblica

La siguiente información ha sido diseñada para ayudar al líder de Historia Bíblica a prepararse para compartir la historia bíblica del día junto con los niños más pequeños. Se anima a que el líder lea esta información y que repase otros pasajes sugeridos.

Los niños viven en un tiempo muy confuso. Muchas voces en el mundo pretenden declarar que poseen la verdad o declaran que la verdad es algo que no existe. Sin embargo, la Biblia es muy clara acerca de la existencia de la verdad, y nunca es más clara que en las palabras de Jesús.

Juan 18:37 NVI – Cuando Pilato cuestionó a Jesús en cuanto a quién Él era y por qué tantos líderes religiosos querían condenarlo, la respuesta de Jesús fue clara y precisa: “Yo para esto nací, y para esto vine al mundo: para dar testimonio de la verdad”. Jesús, por su amor hacia nosotros, no dijo nada que no fuese verdad. En todas Sus palabras y hechos, Jesús era el mensajero de la verdad.

La Historia – Jesús: El Mensajero de la Verdad – Juan 9

El personaje bíblico del Día 4 es Jesús. Jesús era muy especial. Jesús era el Hijo de Dios. Jesús era tanto Dios como era humano. Jamás hubo y jamás volverá a haber alguien como Él. Cuando la gente veía a Jesús, ellos veían a Dios. La gente podía oír a Dios hablar cuando Jesús hablaba. La gente también podía ver las acciones de Dios en todo lo que Jesús hacía. Esto incluía los milagros de sanidad. Un milagro es cuando algo inesperado o inusual ocurre, y no podemos explicar cómo ocurrió.

Lea Juan 9:1-7, NVI

El hombre había sido ciego desde su nacimiento. Algunas personas creían que esto era consecuencia de su pecado o el de sus padres, pero no era verdad. No era la culpa del hombre ni de sus padres. Cuando Jesús sanó al hombre ciego, Él demostró que Dios es más poderoso que la enfermedad y la discapacidad.

Lea Juan 9:8-12, NVI

Fue difícil para muchos creer que el hombre ciego había sido sanado. La sanidad de una persona ciega no era algo que habían visto anteriormente. Era un milagro de las manos de Jesús.

Lea Juan 9:13-25 – Los hombres de la historia llamados fariseos eran líderes religiosos inteligentes. Ellos declaraban saber mucho acerca de Dios. Pero cuando Jesús sanó al hombre ciego, estos líderes no creyeron que era verdad. Ellos eran ciegos a la verdad de que Jesús había hecho un milagro de Dios.

Antes de que Jesús lo sanara, el hombre ciego no podía ver con sus ojos físicos. Sin embargo, el hombre que fue curado de su ceguera no tuvo duda acerca de lo que le había ocurrido. Él respondió, “Si es pecador, no lo sé (...) Lo único que sé es que yo era ciego y ahora veo” (Juan 9:25).

Lea Juan 9:35-41

Jesús no estaba sorprendido de que los fariseos no le creyeron al hombre. Los fariseos pensaban que conocían la verdad. Pero como ellos no creyeron que Jesús venía de Dios y que Él había sanado al hombre ciego, ellos eran los que estaban realmente ciegos.




DÍA 4 - HISTORIA BÍBLICA



Jesús le hizo una pregunta al hombre a quien había sanado: “¿Crees en el Hijo del hombre?” Este término, “Hijo del hombre”, era la manera en que Jesús le decía que Él era tanto Dios como hombre. Él creyó que Jesús era el “Hijo del hombre”.

¿Qué aprendimos de la historia de hoy?

Dícales a los niños - Jesús es el Mensajero de la Verdad. Cuando escuchan las palabras de Jesús o cuando leen en la Biblia acerca de lo que Él hizo, ustedes pueden confiar en que es verdad.





DÍA 4 - VERSÍCULO PARA MEMORIZAR



DÍA 4 - VERSÍCULO PARA MEMORIZAR - MENSAJE EN MI CORAZÓN - SALMOS 66:16A, C

Pequeños Mensajeros Para Jesús – Versículo Para Memorizar

Vista General e Información Para el Líder de Mensaje en Mi Corazón

La Palabra de Dios es el mensaje de Dios para Sus discípulos. Cuando los niños esconden la Palabra de Dios en sus corazones, memorizando las escrituras, ellos llenan sus corazones con la dirección y el amor de Dios. ¡Ellos también llenan sus corazones con el mensaje de Dios para poder ser los mensajeros de Dios ante el mundo!

Día 4 - Versículo Para Memorizar → Salmos 66:16 El tema del Día 4 de la escuela bíblica vacacional es Mensajero de la Verdad. El enfoque es enseñarles a los niños que, en un mundo lleno de mensajes confusos, ellos siempre pueden encontrar la verdad en Jesús. Esto es lo que hace tan importantes a quienes son llamados por Jesús para ser sus mensajeros. Una gran parte del compartir el mensaje de la verdad de Jesús es el contarles a otros acerca de lo que Él ha hecho por nosotros. Los niños no sólo tienen que estar agradecidos por las bendiciones de Jesús, sino que también deben ser animados a contarles a otras personas acerca de esas bendiciones. El versículo bíblico del día de hoy, de Salmos 66, ayudará a los niños a enfocarse en compartir con el mundo acerca de lo que Jesús ha hecho por ellos

Salmos 66:16 (NVI) – *“Vengan ustedes, temerosos de Dios, escuchen, que voy a contarles todo lo que él ha hecho por mí”.*

Cuando la memorización de pasajes bíblicos se hace divertida, esto ayuda a que los niños adopten la necesidad de esconder la Palabra de Dios en sus corazones. Una manera efectiva de hacer esto es agregando al proceso frases y acciones. Lea el versículo así como las frases y acciones junto con los niños para ayudarlos a memorizar esta versión resumida. Usted notará que la porción de la escritura incluida a continuación es una versión recortada del versículo. Si bien es importante compartir el versículo entero con sus niños más pequeños, el ayudarlos a memorizar esta versión resumida permitirá reforzar el enfoque del día.

“Vengan ustedes”: Pida que los niños griten esta línea con sus manos a cada lado de sus bocas.

“Escuchen, que voy a contarles todo lo que él ha hecho por mí”.

Luego de que los niños hayan recitado la última porción del versículo, ellos tendrán la maravillosa oportunidad de contarle a alguien acerca de algo que Dios ha hecho por ellos. Tome unos momentos para permitir que los niños piensen acerca de cómo Dios los ha bendecido. Explíqueles que cuando ellos les cuentan a otros acerca de estas bendiciones, ellos están respondiendo al llamado de Jesús para ser Mensajeros de la Verdad.



NOMBRE -----

DÍA 4 - TEMA MENSAJERO DE LA VERDAD

**DÍA 4 - PEQUEÑOS MENSAJEROS DE JESÚS
ENFOQUE DE ORACIÓN**

Querido Jesús,
creo que eres el Hijo del Hombre.
Ayúdame a creer que la verdad
puede ser encontrada en Ti.

DÍA 4 - ENFOQUE BÍBLICO

La historia bíblica del Día 4 se enfoca sobre Jesús al sanar a un hombre ciego. A pesar de que el hombre había sido ciego desde su nacimiento, muchas personas dudaban que Jesús lo hubiera sanado. Pero el hombre sabía lo que había ocurrido, y él sabía que era la verdad. Jesús vino como el Mensajero de la Verdad. El pasaje a continuación se encuentra en Juan 9:24-25 y 34-39a.

" 24 Por segunda vez llamaron los judíos al que había sido ciego, y le dijeron:

—¡Da gloria a Dios! A nosotros nos consta que ese hombre es pecador.

25 —Si es pecador, no lo sé —respondió el hombre—. Lo único que sé es que yo era ciego y ahora veo.

34 Ellos replicaron: —Tú, que naciste sumido en pecado, ¿vas a darnos lecciones? Y lo expulsaron.

35 Jesús se enteró de que habían expulsado a aquel hombre, y al encontrarlo le preguntó:

—¿Crees en el Hijo del hombre?

36 —¿Quién es, Señor? Dímelo, para que crea en él.

37 —Pues ya lo has visto —le contestó Jesús—; es el que está hablando contigo.

38 —Creo, Señor —declaró el hombre. Y, postrándose, lo adoró.

39 Entonces Jesús dijo: —Yo he venido a este mundo para juzgarlo, para que los ciegos vean..."

R	O	Ñ	E	S	J	W	G
V	C	R	M	E	L	K	P
R	J	W	S	O	Z	K	U
U	W	Ú	C	E	A	I	N
Z	S	O	I	V	Z	R	X
P	B	Y	E	V	V	L	W
D	E	E	G	R	O	L	G
Z	J	V	O	W	C	Y	A

En la sopa de letras que veremos a continuación hay varias palabras del pasaje bíblico. Encuentra cada palabra y haz un círculo a su alrededor.

LISTA DE PALABRAS

CREO
CIEGO
JESÚS
VEO
SEÑOR



WWW.KRKNAZ.COM



DÍA 5

MENSAJEROS DE LA MISIÓN

JUAN 17: 1-26
TÚ Y YO





DÍA 5 - VISTA GENERAL Y SESIÓN DE INICIO

Bienvenida: Al darles la bienvenida a los niños al día final de la escuela bíblica vacacional de Mensajeros Para Jesús, es importante crear un tono de celebración. Los niños no sólo están concluyendo su semana de escuela bíblica, sino que están comenzando la siguiente fase de su aventura como discípulos de Jesús, los mensajeros de la misión. Algunos ministerios quizás prefieran utilizar un programa alternativo para la última noche, el cual puede incluir una sesión combinada de inicio y culminación. Sin importar cuál sea su plan, el comenzar el día con una canción de Mensajeros Para Jesús es una excelente opción.

Saludo: Tome un momento para dar la bienvenida a los niños, expresando lo contento que está de que ellos hayan venido. Preséntese a usted mismo, a los líderes de cada sitio, a los voluntarios y a los miembros de personal. Si hay padres o tutores presentes, pida que sus líderes, voluntarios y miembros de personal suban al escenario junto a usted para ser presentados.

Oración de Inicio: Invite a Cristo a su escuela bíblica dando inicio a la sesión mediante una oración. Considere solicitar que el pastor principal haga esta oración.

Tema y Fundamento Bíblico de Mensajeros Para Jesús: Presente el tema principal de la escuela bíblica. Dígales a los niños que hoy ellos aprenderán acerca de los mensajeros que Jesús utiliza para así ayudarlos a aprender más acerca de Él, y cómo ellos también pueden convertirse en mensajeros de Jesús. Repase con los niños el versículo que sirve como fundamento de Mensajeros Para Jesús, 2 Corintios 5:20a, "Así que somos embajadores para Cristo".

Tema del Día y Enfoque Bíblico: Comparta con los niños el tema del Día 5, Mensajero de la Misión, así como el Enfoque Bíblico del Día 5, el cual se encuentra en el libro de Juan.

Adoración mediante canción: Luego de presentar el Tema Diario y el Enfoque Bíblico, éste es el momento ideal para guiar a los niños en un tiempo de alabanza y adoración. Dependiendo de la estructura planificada para este día final de la escuela bíblica vacacional, el cantar algunas canciones de Mensajeros Para Jesús puede ayudar a los niños a emocionarse y alegrarse, así como demostrar lo que han aprendido durante la semana.

ISketch de Inicio: Presente el sketch del día leyendo lo siguiente: Durante toda esta semana, los Mensajeros han compartido varias cosas importantes con nosotros. Ellos nos contaron acerca de quién es Jesús y por qué Él quiere que cada uno de ustedes se convierta en uno de Sus mensajeros. Ustedes ya han conocido a varios de los Mensajeros y han escuchado los mensajes que fueron llamados para entregar. Los Mensajeros trabajan para De Spachador, el encargado del Servicio de Entregas de Mensajeros Para Jesús. Cada vez que hay que entregar un mensaje importante, el Servicio de Entregas de Mensajeros Para Jesús no tiene comparación. El día de hoy nos encontraremos una vez más con De Spachador y esta vez conoceremos a Expreso. Expreso es un mensajero que es como muchos de los niños aquí presentes. El corazón de Expreso crece con Jesús y quiere aprender cada vez más acerca de Él. Demos toda nuestra atención a De Spachador y a Expreso para enterarnos del importante mensaje que debe ser entregado el día de hoy.

Proyecto de Ofrenda Misionera: Presente el Proyecto de Ofrenda Misionera de Niños Alcanzando Niños correspondiente a este año. Usted también podrá utilizar este tiempo para recolectar las ofrendas que los niños hayan traído.

Sesión de Culminación: La manera de cerrar esta sesión dependerá de la estructura que utilice para el Día 5. Planifique de manera acorde.

DÍA 5 - SKETCH DE INICIO



DÍA 5 - SKETCH DE INICIO - EXPRESO - ¡MENSAJERO PARA JESÚS!

Los sketches de inicio creados para Mensajeros Para Jesús han sido diseñados para presentar a los niños el tema y la historia bíblica de cada día. También servirán para invitar a los niños a hacerse parte de cada aventura. Las páginas de vista general y sesión de inicio, tanto en la guía del director como en la guía del líder, incluyen una introducción a cada sketch. Lea esta introducción antes de cada sketch.

Éste es el sketch final. Los primeros cuatro días de la escuela bíblica vacacional contaron con un sketch de inicio y uno de culminación. Sin embargo, algunos ministerios para niños quizás prefieran utilizar un formato diferente para el día final de Mensajeros Para Jesús y no tener una sesión de culminación. Por lo tanto, éste es el último sketch del Día 5. La conclusión que ha sido incluida con el sketch de culminación de cada día aparece dentro del sketch de inicio.

Preparando el Escenario

Cada sketch diario toma lugar en la Oficina de Comando Central del Servicio de Entregas de Mensajeros Para Jesús. Este servicio de entregas es dirigido por De Spachador y se especializa en la entrega de mensajes muy importantes de parte de Jesús. Siempre encontraremos a De Spachador trabajando arduamente detrás del escritorio de Comando Central. Aquí es donde se reciben todos los mensajes importantes.

Sketch de Inicio

Al comienzo del Día 5, De Spachador se encuentra muy ocupado trabajando en Comando Central cuando se escucha sonar la alarma del Servicio de Entregas (escoja un sonido para que sea utilizado para representar la alarma del Servicio de Entregas; puede ser un tono de su teléfono o cualquier tipo de sonido que llame la atención de los niños). La alarma le hace saber a De Spachador que acaba de recibir un mensaje importante. De Spachador responde a la alarma.

De Spachador – (Sería ideal que De Spachador contara con auriculares, pero usted podrá utilizar cualquier tipo de teléfono. La escena comienza cuando De Spachador responde al teléfono luego de escuchar la alarma). Usted se ha comunicado con el Servicio de Entregas de Mensajeros Para Jesús. Su mensaje es nuestra mayor prioridad. Aquí habla De Spachador. ¿Cómo puedo servirle? (De Spachador escucha atentamente y al recibir el mensaje, él se muestra muy animado). ¡Vaya! ¡Qué noticias más emocionantes! (A diferencia de los días anteriores, De Spachador no toma nota del mensaje. Por el contrario, él se pone de pie y continúa escuchando a quien lo llama). Me encargaré de pasar esta información a los mensajeros inmediatamente. Ellos estarán muy emocionados de escuchar estas noticias. ¡Muchas gracias! (De Spachador termina la conversación y no puede contenerse por contactar a Expreso. En lugar de utilizar el sistema de intercomunicación, él comienza a gritar) ¡Expreso! ¡Expreso! ¡Por favor, ven aquí!

Expreso – (Entra en escena corriendo) Aquí estoy, De Spachador. ¿A caso alguien llamó para aprovechar la oferta especial del día de hoy?

De Spachador – No, no lo han hecho. ¡Pero tengo un mensaje muy emocionante para que entregues!

Expreso – (Expreso no parece percatarse de la emoción en la voz de De Spachador; por el contrario, él parece estar pensando en otra cosa). A ver, si yo soy el mensajero que entrega el tercer mensaje para alguien el día de hoy, el que es gratis, ¿igual me pagan por hacerlo? (Expreso continúa) No es que me moleste hacer mi tarea, pero estoy seguro que mi contrato es claro. Dice que si entrego un mensaje, me tienen que pagar por hacerlo y entonces...

De Spachador – (De Spachador interrumpe a Expreso en la mitad de su oración) ¡Expreso! Necesito tu atención.



DÍA 5 - SKETCH DE INICIO

Expreso – Ah, sí, perdón. ¿Necesita algo?

De Spachador – Pues, sí. Yo te llamé, ¿verdad?

Expreso – Ah, por supuesto. A ver, ¿cómo es el asunto de los mensajes gratuitos?

De Spachador – Expreso, no te preocupes por eso. Te pagarán lo mismo de siempre por cualquier mensaje que entregues. Pero ahora necesito que te concentres.

Expreso – ¿Que me concentre? Claro, puedo concentrarme. ¿Qué puedo hacer por usted?

De Spachador – Tengo un mensaje muy emocionante y creo que te vas a alegrar cuando te diga de qué se trata.

Expreso – Entonces, adelante. Dígame de qué se trata este emocionante mensaje.

De Spachador – Acabo de recibir una llamada de las oficinas centrales de Mensajeros Para Jesús.

Expreso – ¿Las oficinas centrales? ¿Qué querían? ¡Esas son personas importantes! ¡Nuestros jefes! ¡Quienes nos dicen qué hacer! (Expreso una vez más pierde su concentración). Ay, no. ¿Qué hice mal? Déjeme pensar (Expreso se ve preocupado). No piensa que ellos se enteraron de aquella vez en que yo...

De Spachador – ¡Expreso! ¡Concéntrate!

Expreso – ¿Que me concentre? Ah, sí, perdón (Expreso se muestra avergonzado). Así que llamaron de las oficinas centrales. ¿Me imagino que tenían buenas noticias? (Expreso habla con un tono poco confiado).

De Spachador – ¡De hecho, sí! ¡Muy buenas noticias!

Expreso – (Mostrándose aliviado) Excelente. Bueno, ¿cuáles son las buenas noticias?

De Spachador – ¿Te acuerdas de la gran auditoría que tuvimos el mes pasado?

Expreso – ¿Se refiere a todas las pruebas que nos hicieron tomar?

De Spachador – Sí, esas pruebas. Resulta que esas pruebas eran parte de una auditoría de toda la compañía incluyendo a todas las sucursales de Mensajeros Para Jesús. Y adivina qué...

Expreso – ¿Qué?

De Spachador – Nuestra sucursal de Mensajeros Para Jesús recibió la calificación más alta.

Expreso – ¿De veras?

De Spachador – ¡Así es!

Expreso – ¿Qué significa eso?

De Spachador – Significa que nuestra sucursal ha sido promovida a oficina internacional.

Expreso – ¿Oficina internacional?

De Spachador – Sí. Eso significa que esta oficina de Mensajeros Para Jesús ha recibido la confianza y el honor de entregar los mensajes más importantes de la compañía no sólo en nuestra región del país, ¡sino que por todo el mundo!

DÍA 5 - SKETCH DE INICIO



Expreso – ¡Qué buenas noticias! ¡Verdaderamente buenas!

De Spachador – Tú y tus compañeros mensajeros han trabajado muy duro. Han entregado los mensajes que se les encomendaron y lo han hecho con la mayor calidad. Las oficinas centrales están muy orgullosas y el concedernos este honor es su manera de decirnos que tienen mucha confianza en ustedes (De Spachador hace una pausa). Hay una cosa más.

Expreso – ¿De qué se trata?

De Spachador – También me han pedido que acepte una nueva posición en las oficinas centrales.

Expreso – ¡Genial! Estoy muy contento por usted. Pero eso significa que nos va a abandonar, ¿verdad?

De Spachador – Así es. Pero no quiero que te preocupes.

Expreso – Pero estoy preocupado.

De Spachador – ¿Sabes quién es Jesús?

Expreso – Claro que sé quién es Jesús. Mientras que tenían la escuela bíblica vacacional yo estuve escuchando las historias de cada día. He aprendido mucho acerca de Jesús y de Sus mensajeros. Él tiene todo tipo de mensajeros.

De Spachador – Es correcto. Jesús equipa a Sus mensajeros con las herramientas que necesitan para compartir Sus Buenas Nuevas en el mundo. Esto ha ocurrido también en la escuela bíblica con nuestros niños (De Spachador mira a los niños). Estos niños han sido equipados para convertirse en mensajeros de Jesús. Ellos han entrenado. Ahora están listos para unirse a la misión de ir y compartir las Buenas Nuevas de Jesús con el mundo.

Expreso – ¡Qué emocionante! Pero sigo un poco preocupado acerca de que usted se vaya y por todo lo que ocurrirá cuando no esté aquí.

De Spachador – ¿Vas a escuchar la historia Bíblica del día de hoy?

Expreso – Por supuesto que sí.

De Spachador – Bien. Creo que luego de escuchar la historia del día de hoy te sentirás mucho mejor.

Expreso – ¿Por qué?

De Spachador – La historia de hoy es acerca de una oración que Jesús hizo. Jesús había pasado varios años junto a Sus discípulos, pero llegó un momento en que Él tuvo que dejarlos para volver con el Padre en el Cielo.

Expreso – ¿Tuvo que dejarlos? Se parece a nuestra situación.

De Spachador – Es correcto. Jesús oraba por Sus discípulos porque sabía que ellos estarían preocupados acerca de los cambios que ocurrirían. Pero Él también estaba seguro de que ellos estaban listos para comenzar con su misión. Él sabía que sin importar los desafíos que enfrentaran, Dios siempre estaría junto a ellos. ¿Y sabes qué, Expreso?

Expreso – ¿Qué?

De Spachador – Yo también he estado orando por ti y por tus compañeros mensajeros.





DÍA 5 - SKETCH DE INICIO

Expreso – ¿De veras?

De Spachador – Sí. Yo sabía que llegaría un día en que tendría que dejarlos. Y oré para que cuando llegara ese día, Dios continuaría bendiciéndolos a ustedes mientras que entregan los importantes mensajes que se les encomiendan.

Expreso – Me alegra escuchar eso, De Spachador. Sólo que no sólo nos está abandonando, sino que nuestra oficina va a ser una oficina internacional. No estoy seguro de que podamos hacerlo sin usted.

De Spachador – Todos tenemos grandes desafíos por delante. Estoy un poco preocupado acerca de mi nuevo trabajo. Es una responsabilidad mucho mayor para mí. Además, tendré que decirles adiós a todos ustedes.

Expreso – ¿Piensa que podrá con todos estos cambios en su vida?

De Spachador – Sí, así lo creo. ¿Y sabes por qué?

Expreso – ¿Por qué?

De Spachador – Porque confío en el poder de Dios. Confío en que Él siempre estará junto a mí. Y confío en que Él siempre estará junto a ti y el resto de los mensajeros.

Expreso – Bueno, igual sigo algo preocupado. Pero sé que lo que me dice es verdad (Expreso ahora se dirige a los niños). Todos nosotros tenemos una misión, pero servimos a un gran Dios. Y sin importar qué ocurra durante nuestra misión, Él estará con nosotros. Dios tiene una misión para cada uno de ustedes el día de hoy. Su misión es el contarle al mundo acerca de Jesús. ¿Están dispuestos a aceptar esta misión? (Anime a que los niños respondan afirmativamente).

De Spachador – Bueno, Expreso, tenemos mucho que hacer por aquí. Necesito que entregues este mensaje a los demás mensajeros. ¿Puedes cumplir esta misión?

Expreso – Sí, puedo (Expreso se retira corriendo).

Líder – Se vienen muchos cambios para los Mensajeros. Y también vienen muchos cambios para todos ustedes. Hoy se les pedirá que se conviertan en mensajeros de la misión. Su misión será la de compartir el mensaje de Jesús con el mundo.

DÍA 5 - SESIÓN DE CULMINACIÓN



SESIÓN DE CULMINACIÓN

Bienvenida: Mientras que los niños regresan para la sesión de culminación, diríjalos cantando una canción de Mensajeros Para Jesús.

Saludo: Dé la bienvenida a los niños a la sesión de culminación. Ésta es la oportunidad perfecta para repasar junto a los niños lo aprendido durante la Historia Bíblica del Día 5 – Tú y Yo – Jesús Ora Por los Mensajeros de la Misión. Repase la historia y pregúntele a los niños acerca de algunos aspectos clave de la lección. Usted también podrá pedir que alguno de los niños recite el Versículo Para Memorizar del Día 5, Isaías 6:8 o el tema del Día 5: Mensajeros de la Misión.

Sketch de Culminación: Algunos ministerios quizás utilicen un formato diferente para el día final de la escuela bíblica, y posiblemente no incluyan una sesión de culminación. Por lo tanto, el Sketch de Inicio del Día 5 será el único sketch. La conclusión incluida en el sketch de culminación de los días anteriores ha sido incluida en el sketch de inicio.

Proyecto de Ofrenda Misionera: Anime a los niños a que compartan con sus amigos y familiares acerca de lo que aprendieron sobre el Proyecto de Ofrenda Misionera de Niños Alcanzando Niños.

Fin de la Sesión de Culminación: Una excelente manera de finalizar cada noche de la escuela bíblica es cantando una canción. A continuación de la canción, tome un momento para repasar una vez más junto a los niños el tema y las lecciones clave que fueron enseñadas durante ese día. Realice cualquier anuncio importante tanto a los niños como a sus líderes. Cierre la sesión en oración.





DÍA 5 - HISTORIA BÍBLICA

JESÚS ORA POR LOS MENSAJEROS DE LA MISIÓN · Preparación para el líder de Historia Bíblica

La siguiente información ha sido diseñada para ayudar al líder de Historia Bíblica a prepararse para compartir la historia del día junto con los niños. Se anima al líder a que lea esta información y a repasar los pasajes sugeridos. Todo lo que usted y los demás líderes de su ministerio local han hecho durante la escuela bíblica vacacional de Mensajeros de Jesús ha sido en preparación para este día final. Hoy los niños recibirán la invitación de compartir el mensaje del Evangelio de Jesús con el mundo. Éste es el día en que se convertirán en Mensajeros de la Misión. Para algunos de los niños, el compartir a Jesús con el mundo puede resultar intimidante. Quizás algunos de ellos sientan que no son capaces de asumir el desafío. La historia bíblica de hoy tiene buenas noticias para los niños que se sientan de esta manera.

El pasaje bíblico de hoy proviene de Juan 17. Este capítulo es una oración que Jesús hizo. La oración tiene 3 partes. En la primera parte, Jesús oró por sí mismo. En la segunda parte, Él oró por los discípulos que habían experimentado de primera mano Su ministerio terrenal. Y en la parte final, Jesús oró por todos aquellos que llegarían a conocer Su nombre y la salvación que Él ofrece. Eso significa que Jesús oró por cada uno de los niños con quienes usted ha compartido las historias bíblicas de Mensajeros Para Jesús. Esto significa que cada niño puede ir al mundo como un Mensajero de la Misión, sabiendo que el poder de la oración de Jesús siempre estará con ellos.

La historia – Jesús Ora Por los Mensajeros de la Misión – Juan 17

La historia bíblica del Día 5 incluye una oración de Jesús, pero el enfoque de la historia son los discípulos, incluyendo a los discípulos que caminaron por el mundo junto a Jesús, así como también los que desde ese entonces han conocido y confiado en Jesús. Debido a que Sus fieles mensajeros han continuado compartiendo el mensaje de Jesús con el mundo, ¡esta oración también nos incluye a nosotros!

Lea Juan 17:1–5, NVI – Al comenzar Su oración, Jesús tomó un momento para orar a Su Padre por sí mismo. Pero incluso al hacer esto, Su oración se enfocó en lo que Dios había hecho a través de Él por Sus discípulos. Lo más importante que Dios hizo fue el permitir que Jesús le contara a los discípulos acerca de cómo tener vida eterna con Él y con el Padre.

Lea Juan 17:6–12, NVI – Jesús quería enseñarle a Sus discípulos exactamente quién Él era. ¿Él era sólo un hombre con un mensaje acerca de un Dios sorprendente? No. Jesús era más que tan sólo un hombre. Jesús era totalmente Dios y totalmente humano al mismo tiempo. Cuando Jesús hablaba, Su voz era la voz de Dios. Cuando Jesús sanó a los enfermos, el poder de Dios era el que los sanaba. Cuando alguien veía a Jesús, ellos veían a Dios. Es por eso que el mensaje de Jesús era tan importante. No era tan sólo el mensaje de un hombre; era el mensaje de Dios. ¡Y cuando los discípulos de Jesús comparten Su mensaje, ellos comparten un mensaje que viene de Dios!

Lea Juan 17:13–19 – Ser discípulos de Jesús no siempre es fácil. Muchas veces es una tarea difícil e intimidante. Esto es porque los discípulos de Jesús viven en un mundo lleno de personas que no entienden quién es Dios ni cuánto Él los ama y por qué lo necesitan. Pero sin importar cómo la gente responda, los discípulos de Jesús tienen un mensaje que el mundo necesita escuchar. Es por ello que Jesús oró, “No te pido que los quites del mundo, sino que los protejas del maligno”. Esta porción de la oración de Jesús fue una oración de protección para quienes estén dispuestos a llevar Su mensaje al mundo. Los Mensajeros de la Misión pueden enfrentarse al mundo sabiendo que el poder y la protección de Jesús siempre están con ellos.

Lea Juan 17:20–21 – Estos dos versículos son muy importantes para los niños de la escuela bíblica vacacional, así como para todos aquellos con quienes compartirán el mensaje de Jesús. Aquí Jesús ofreció una oración por cada persona que acepte a Jesús como su Salvador. Si has aceptado a Jesús como tu Salvador, que viva en tu corazón, entonces esta oración fue hecha por ti. Jesús ama tanto a cada uno de Sus mensajeros,

DÍA 5 - HISTORIA BÍBLICA



que Él le pidió al Padre en el Cielo que los cuidara. ¡Con Dios cuidando de nosotros, no tenemos nada a qué temer!

Lea Juan 17: 22-26 – En las palabras finales, Jesús les da esperanzas a Sus discípulos que deciden convertirse en Mensajeros de la Misión: 1) Él quería que ellos fueran uno, de la misma manera en que Jesús y el Padre son uno. Esto significa que cuando los discípulos comparten el mensaje de Jesús con el mundo, el mensaje debe ser acerca de Jesús y para Jesús. Jesús debe recibir toda la gloria. 2) La segunda esperanza de Jesús era acerca de la salvación que Él ofrece a quienes lo aceptan como Salvador. Él nos ama tanto que quiere pasar todo el tiempo con nosotros, y que nosotros podamos experimentar todo lo que Él tiene para nosotros. 3) La esperanza final de Jesús para Sus mensajeros era que pudieran compartir con el mundo el mismo amor que Él tiene por ellos. Y cuando los discípulos de Jesús aceptan su llamado a convertirse en Mensajeros de la Misión, Jesús permite que Su amor fluya a través de ellos para que todo el mundo lo vea y sienta.

¿Qué aprendimos de la historia bíblica de hoy?

Pregúnteles a los niños – ¿Alguna vez tuvieron que hablar en frente de mucha gente? Quizás estaban en una obra de teatro se les pidió que cantaran. ¿Alguien ha pasado por una situación como ésta? (Permita que los niños compartan acerca de sus experiencias). **Pídales a los niños** – Levanten sus manos si alguna vez tuvieron miedo de hablar o cantar delante de mucha gente (Permita que los niños tengan la oportunidad de responder)

Dígales a los niños – Los que levantaron sus manos saben que no están solos. Casi todas las personas que han existido en toda la historia, en un momento u otro, sintieron miedo cuando tuvieron que hablar o cantar delante de otras personas. Algunos actores y cantantes que lo han hecho durante años dicen que aún se sienten nerviosos al subirse a un escenario.

Pregúnteles a los niños – ¿Qué puede hacer la gente para superar su temor de hablar o cantar delante de otros? (Permita que los niños compartan sus pensamientos e ideas). Para algunas personas, el superar su miedo puede ser logrado con el tiempo, la experiencia o la práctica.

Pregúnteles a los niños – ¿Alguno de ustedes tiene un talento especial? (Permita que los niños compartan acerca de sus talentos). **Dígales a los niños** – Me imagino que para algunos de ustedes el ser habilidosos en su talento especial ha llevado mucho tiempo y práctica. Incluso las personas que son buenas en lo que hacen desde la primera vez que lo intentan siempre pueden mejorar con el paso del tiempo e intentando ser mejores.

Dígales a los niños – Esto también ocurre al compartir el mensaje de Jesús con los demás. Nos será más fácil cuanto más seguido lo hagamos. ¡El mensaje de Jesús es sorprendente! Sólo piénsenlo, ¡tenemos la oportunidad de compartir con los demás el milagro más sorprendente de toda la historia! A pesar de que Él era Dios en el cielo, Jesús vino como un pequeño bebé para vivir en la Tierra junto con nosotros. Él vino para compartir el amor de Dios en maneras increíbles con todo el mundo. Cuando creció, Él les enseñó a otros acerca del amor de Dios. Él ayudó a personas con diferentes tipos de necesidades. Él también demostró cuánto nos ama al morir en la cruz como sacrificio por nuestros pecados. ¡Las buenas noticias son que Él no está muerto! ¡Dios lo levantó de entre los muertos y Él conquistó el pecado y la muerte!

Hoy en día, si le pedimos que nos perdone por nuestros pecados, Él lo hace. Y si le pedimos que venga a vivir en nuestros corazones, Él así lo hace. **Dígales a los niños** – Cada vez que ustedes comparten sus talentos especiales con los demás, esto se vuelve más fácil porque su confianza crece. Lo mismo ocurre cuando comparten el mensaje de Jesús con los demás. Cuando pasamos tiempo conociendo mejor a Jesús mediante la lectura de la Biblia, orando y viviendo de la manera en que Jesús nos pide, nosotros también nos sentimos más confiados al compartir el mensaje de Jesús. Cuando experimentamos el mensaje sorprendente de Jesús en nuestras vidas, nosotros podemos encontrar nuevas y emocionantes maneras de compartir este mensaje con los demás





DÍA 5 - VERSÍCULO PARA MEMORIZAR

DÍA 5 - VERSÍCULO PARA MEMORIZAR - MENSAJE EN MI CORAZÓN · ISAÍAS 6:8

Mensaje en Mi Corazón – Vista General e Información Para el Líder

La Palabra de Dios es el mensaje de Dios para Sus discípulos. Cuando los niños esconden la Palabra de Dios en sus corazones, memorizando las escrituras, ellos llenan sus corazones con la guía y dirección de Dios para su futuro. Ellos también llenan sus corazones con el mensaje especial de Dios y pueden compartirlo con el mundo.

Día 5 – Versículo Para Memorizar – Isaías 6:8

El tema del Día 5 de Mensajeros Para Jesús es Mensajeros de la Misión. El enfoque es el ayudar a los niños a entender que todos los discípulos de Jesús son llamados a ser Sus mensajeros. Y la misión de los mensajeros de Jesús es la de ir y compartir a Jesús con su mundo. Jesús ha equipado a cada uno de Sus mensajeros con habilidades y talentos únicos para compartir acerca de Jesús. Sin embargo, lo más importante para cada mensajero es el responder al llamado de ir. El ayudar a los niños a memorizar el versículo del Día 5, el cual proviene del libro de Isaías, ayudará a reforzar esto.

Isaías 6:8 – "Entonces oí la voz del Señor que decía: '¿A quién enviaré? ¿Quién irá por nosotros?' Y respondí: 'Aquí estoy. ¡Envíame a mí!'"

La actividad de memoria bíblica del día de hoy tiene un objetivo doble: 1) ayudar a cada niño a memorizar el versículo bíblico del Día 5; y 2) recordarles a los niños que el compartir de Jesús con el mundo puede ser un esfuerzo de equipo. Dependiendo de la cantidad y del nivel de educación de los niños, divídalos en grupos de dos, tres o cuatro. Luego pídale a los grupos que trabajen juntos para aprender el versículo.

Grupos de 2 – Pida que uno de los niños memorice la porción de Isaías y que el otro memorice la porción atribuida a Dios.

Niño 1 – “Entonces oí la voz del Señor que decía:”

Niño 2 – “¿A quién enviaré? ¿Quién irá por nosotros?”

Niño 1 – “Y respondí: 'Aquí estoy. ¡Envíame a mí!'”

Grupos de 3 – Con los grupos de tres, haga lo siguiente:

Niño 1 – “Entonces oí la voz del Señor que decía:”

Niño 2 – “¿A quién enviaré? ¿Quién irá por nosotros?”

Niño 1 – “Y respondí:”

Niño 3 – “Aquí estoy. ¡Envíame a mí!”

Grupos de 4 – Con los grupos de cuatro, haga lo siguiente:

Niño 1 – “Entonces oí la voz del Señor que decía:”

Niño 2 – “¿A quién enviaré?”

Niño 3 – “¿Quién irá por nosotros?”

Niño 1 – “Y respondí:”

Niño 4 – “Aquí estoy. ¡Envíame a mí!”

DÍA 5 - MANUALIDADES DE PÍO



MANUALIDAD DEL DÍA 5 - ¡MANOS MENSAJERAS!

La manualidad del día de hoy refuerza el tema del Día 5, ¡Mensajeros de la Misión! El tema de hoy tiene como enfoque el comisionar a los niños para ser mensajeros de las Buenas Nuevas de Jesús. Con la manualidad del día de hoy, los niños pueden crear recortes de la silueta de sus propias manos para recordarles el mensaje de Jesús que ellos pueden compartir con su mundo.

Lo que necesitará

Entregue a cada niño lo siguiente: un plato de papel, 1 o 2 trozos de papel de construcción, tres limpiapipas de varios colores, un trozo de papel blanco de unos 6cm x 6cm, marcadores (o crayones), cinta adhesiva y tijeras.

Paso 1 – Utilizando marcadores o crayones, pídale a los niños que elijan un color para el cuerpo (plato de papel) de su mensajero. Si prefiere utilizar pintura, calcule el tiempo con que deberá contar para esperar a que seque. Algunos ministerios quizás prefieran pintar los platos de antemano.

Paso 2 – Luego, pida que los niños marquen la silueta de sus manos sobre el papel de construcción. Ellos deberán crear 4 siluetas. Luego pida que los niños recorten las siluetas (en caso de tener niños muy pequeños, tenga algunas siluetas recortadas de antemano para ellos).



Paso 3 – Utilizando cinta adhesiva, pídale a los niños que peguen dos de las manos al cuerpo de su mensajero, así como se demuestra en el ejemplo. Estas manos serán las alas del mensajero.



Paso 4 – Luego, utilizando cinta adhesiva o pegamento, pida que los niños peguen dos limpiapipas, uno al lado del otro, en la parte inferior del cuerpo de su mensajero (plato de papel) como se demuestra en el ejemplo. Estos limpiapipas serán las piernas del mensajero. Utilice un perforador de papel, colocando el limpiador a través de los agujeros.



Paso 5 – El próximo paso requiere que los niños utilicen cinta adhesiva o pegamento para pegar las otras dos manos en la parte inferior de los limpiapipas. Éstas servirán como los pies del mensajero.

Paso 6 – Pida que los niños unan los extremos de sus limpiapipas restantes en la parte superior de su mensajero, así como se demuestra en el ejemplo. Este aro servirá para colgar a su mensajero. Una vez más, usted podrá utilizar una perforadora para colocar el limpiapipas a través del agujero.

Quizás sea bueno considerar que los niños escriban en las manos el versículo para memorizar del Día 5, Isaías 6:8. "Aquí estoy, ¡Envíame a mí!"



Paso 7 – Finalmente, pida que los niños recorten un triángulo con el papel de construcción restante, para crear un pico. Utilizando el trozo de papel blanco, pida que los niños dibujen dos ojos para su mensajero. Pídale que coloquen el pico y los ojos en la cara del mensajero así como se demuestra en el ejemplo.



DÍA 5 - MERENDERO DE EXPRESO

BIENVENIDOS AL MERENDERO DE EXPRESO

Se ha creado una merienda de Expreso para cada día, con el fin de ayudarlo a ofrecer a los niños de su escuela bíblica una manera divertida y sabrosa de experimentar la escuela bíblica vacacional de Mensajeros Para Jesús. Estas ideas requieren de algún tiempo de preparación, pero los resultados valdrán el esfuerzo. Los directores de las escuelas bíblicas a menudo comprueban que el sitio de meriendas no requiere de tanto tiempo como otros sitios. Si éste es el caso, considere combinar el Merendero de Expreso con alguno de los otros sitios.

Merienda del Día 5 – Ojitos de Ángel

La merienda del día de hoy consiste de una manera sabrosa y divertida de celebrar el día final de Mensajeros Para Jesús. A los niños de su escuela bíblica les encantará no sólo el sabor de estos ojitos de ángel, sino que también se divertirán dando los toques finales a su merienda.

Ingredientes sugeridos


El tamaño y sabor de las magdalenas que desee preparar queda a su discreción. Usted podrá utilizar una mezcla prefabricada o si así lo prefiere, usted puede utilizar su propia receta. Usted también podrá decidir si desea comprar el revestimiento para las magdalenas o si prefiere hacerlo usted mismo. Además de las magdalenas y el revestimiento, cada niño necesitará dos galletitas rellenas de crema y varios caramelos pequeños.

Cómo hacer sus Ojitos de Ángel

Paso 1 – Entregue a cada niño una magdalena a temperatura ambiente.



Paso 2 – Permita que los niños coloquen el revestimiento sobre sus magdalenas. Es posible que algunos niños necesiten su ayuda.



Paso 3 – Ayude a los niños a separar las dos mitades de sus galletitas rellenas. Los niños necesitarán dos galletitas, ya que el relleno tiende a quedar pegado sobre una de las mitades. Pídales que coloquen las mitades con crema sobre sus magdalenas.

Paso 4 – Los niños utilizarán tres caramelos pequeños para completar los ojos y el pico.



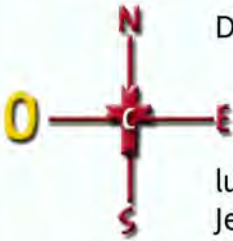
Paso 5 – Pídales a los niños que quiebren cuidadosamente una de las mitades restantes de sus galletitas para crear las alas de su magdalena.



DÍA 5 - JUEGOS DE CARGO



DIRECCIÓN CARDINAL DEL DÍA 5 - OESTE



Día 5 – Oeste – Sin importar dónde usted viva, el sol siempre se oculta en el oeste. Y al ocultarse el sol, se va la luz que éste nos da. Si uno quiere permanecer bajo la luz del sol, es necesario seguir al sol alrededor del mundo. ¡Esto requiere de un gran esfuerzo! Su misión es el llevar la luz de Jesús a su mundo. Esto significa que no pueden dejar que la luz de Jesús se apague en sus corazones. Para hacer esto, ustedes deben guardar la luz de Jesús en el centro de su vida, orando, estudiando la Palabra de Dios y siguiendo Sus instrucciones.

El tema del Día 5 es Mensajeros de la Misión. El objetivo del Día 5 es ayudar a los niños a aceptar su rol al compartir las Buenas Nuevas de Jesús con el mundo.

Un Mensaje Poderoso – ¡jugando a los Bolos con el Mensaje de Jesús!

Mientras que los niños se preparan para ir al mundo con el mensaje de Jesús, usted podrá utilizar el juego del día para recordarles acerca del poder que se encuentra en el mensaje que han sido comisionados para compartir.

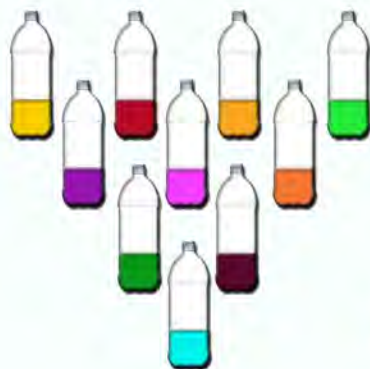
Lo que necesitará: El juego del Día 5, Jugando a los Bolos con el Mensaje de Jesús, es conocido como bolos de botellas. Este juego requiere de algo de preparación. Usted necesitará lo siguiente:

- * 10 botellas de plástico vacías (tenga algunas botellas extra en caso de que haya que reemplazar alguna)
- * Arena o agua (si puede conseguir arena de colores, utilice diferentes colores para que cada "bolo" tenga un valor diferente; usted también podrá utilizar agua con colorante de alimentos)
- * Bola de bolos (en vez de una bola de bolos verdadera, utilice una bolita de goma, una pelota de vóleybol, fútbol o incluso de básquetbol)

Cómo preparar el juego: 1. Llene cada botella vacía con unos 6-8 cm de arena o agua. Esto evitará que los bolos sean derrumbados por el viento y hará más difícil que los niños los tumben. Vuelva a colocar la tapa sobre la botella. 2. Encuentre una superficie plana para que sirva como pista de bolos. 3. Coloque sus bolos en cuatro filas, formando un triángulo (ver diagrama a continuación). 4. Elija la distancia desde la cual los niños lanzarán la bola. Ésta puede variar dependiendo de la edad de los niños y su destreza.

Cómo jugar: Usted podrá dividir a los niños en equipos o permitir que cada niño juegue individualmente. Permita que cada niño tenga dos oportunidades de lanzar la bola y derribar cuantos bolos le sea posible. Luego de la primera oportunidad, retire los bolos que fueron derribados. Permita que el niño lance su bola una segunda vez. Luego, escriba la cantidad de bolos que el niño pudo derribar durante sus dos

oportunidades. Si utiliza colores para darle diferentes puntos a cada bolo, calcule el total de puntos adquiridos por el niño. Luego de que cada niño haya tenido su turno, el equipo o el niño con más puntos será declarado el ganador.



COMPARTA CON LOS NIÑOS:

¡LLEVARÉ LA LUZ DE JESÚS A MI MUNDO!



DÍA 5 - DISCIPULADO

DÍA 5 - DISCIPULADO - ENTRENAMIENTO PARA MENSAJEROS • COMPARTE A JESÚS

En Mateo 28:19, Jesús le dijo a Sus seguidores, “vayan y hagan discípulos de todas las naciones”. Éste era un llamado para todos los que se encontraban allí ese día, pero también es para todos los discípulos de Jesús el día de hoy. Como líder del sitio de discipulado de Entrenamiento Para Mensajeros, usted tiene el honor de responder al llamado de Jesús ayudando a los niños de la escuela bíblica a crecer como discípulos de Jesús, convirtiéndose en mensajeros de Jesús.

Los tres primeros días del sitio de discipulado tuvieron como enfoque el ayudar a los niños a aprender a seguir, imitar a, y confiar en Jesús. Estos tres pasos son centrales para ayudar a cada niño a convertirse en discípulo de Jesús. El enfoque del Día 4 consistió en ayudar a cada niño a aceptar su rol como discípulo de Jesús. Durante el Día 5, los niños aceptarán el llamado de Dios que encontramos en Mateo 28:19. Éste es el llamado a hacer discípulos. Cuando los niños aprendan a seguir e imitar a Jesús, y a vivir para Él, sus vidas cambiarán. Las bendiciones que recibirán de Jesús serán bendiciones que ellos querrán compartir con los demás. ¡Los mensajeros no pueden evitar contarle a los demás acerca de lo que Jesús puede hacer por ellos!



Cada discípulo de Jesús tiene una historia para contar. Esta historia incluirá varias partes diferentes. Cada parte de cada historia de cada discípulo, especialmente cuando el discípulo comparte acerca de una bendición de Jesús, es especial. Cuando los discípulos comparten estas bendiciones especiales con los demás, las personas con quienes comparten aprenderán algo especial acerca de Jesús. Cuando la gente que no conoce a Jesús escucha historias acerca de cómo Él bendijo a Sus discípulos, ellos a menudo desean saber más acerca de Jesús. ¡Algunos de ellos quizás incluso quieran convertirse en discípulos de Jesús!

En la página de recursos del Día 5 de Mensajeros Para Jesús, la cual se encuentra en www.krknaz.com, usted podrá acceder a la página de actividades titulada, “¡Déjame que te cuente sobre Jesús!” Esta actividad les dará a los niños la oportunidad de compartir cómo Jesús los ha bendecido y les permitirá considerar maneras en que pueden compartir estas bendiciones con los demás.

Día 5 – Hoja de Actividades

Una de las tareas más importantes de los discípulos de Jesús es el compartir con los demás acerca de cómo Jesús los ha bendecido. Al participar de esta actividad, los niños crearán una demostración visual de cómo Jesús ha bendecido sus vidas. Existen varias maneras divertidas de hacerlo. Los niños pueden hacer una lista de bendiciones, dibujar una imagen, o crear su propia manera original de compartir acerca de Jesús con los demás.

Una vez que hayan creado sus obras de arte, anime a los niños a encontrar un lugar especial donde exhibir sus creaciones. Cada vez que vean su creación, ellos podrán: 1) detenerse para orar, agradeciéndole a Jesús por sus bendiciones; y 2) ¡pensar acerca de las personas en su vida con quienes ellos pueden compartir de Jesús, y cómo hacerlo!

DÍA 5 - MENSAJEROS PARA JESÚS
HOJA DE ACTIVIDAD DEL ESTUDIANTE DISCIPULADO

Una de las tareas más importantes de los discípulos de Jesús es el compartir con los demás acerca de cómo Jesús los ha bendecido. Al participar de esta actividad, los niños crearán una demostración visual de cómo Jesús ha bendecido sus vidas. Existen varias maneras divertidas de hacerlo. Los niños pueden hacer una lista de bendiciones, dibujar una imagen, o crear su propia manera original de compartir acerca de Jesús con los demás.

COMPARTE A JESÚS Una vez que hayan creado sus obras de arte, anime a los niños a encontrar un lugar especial donde exhibir sus creaciones. Cada vez que vean su creación, ellos podrán: 1) detenerse para orar, agradeciéndole a Jesús por sus bendiciones; y 2) ¡pensar acerca de las personas en su vida con quienes ellos pueden compartir de Jesús, y cómo hacerlo!



NOMBRE _____

DÍA 5 - TEMA MENSAJERO DE LA MISIÓN

DÍA 5 - ENFOQUE DE ORACIÓN

Querido Jesús,
Ayúdame a compartirte con mi mundo. Ayúdame a ser un mensajero De tu misión.

DÍA 5 - ENFOQUE BÍBLICO

La historia bíblica del Día 5 incluye una oración de Jesús, pero el enfoque de la historia son los discípulos, incluyendo a los discípulos que caminaron por el mundo junto a Jesús, así como también los que desde ese entonces han conocido y confiado en Jesús. Debido a que Sus fieles mensajeros han continuado compartiendo el mensaje de Jesús con el mundo, ¡esta oración también nos incluye a nosotros!

20 »No ruego solo por estos. Ruego también por los que han de creer en mí por el mensaje de ellos, **21** para que todos sean uno. Padre, así como tú estás en mí y yo en ti, permíte que ellos también estén en nosotros, para que el mundo crea que tú me has enviado. **22** Yo les he dado la gloria que me diste, para que sean uno, así como nosotros somos uno: **23** yo en ellos y tú en mí. Permite que alcancen la perfección en la unidad, y así el mundo reconozca que tú me enviaste y que los has amado a ellos tal como me has amado a mí.

ENCUENTRA LAS SIGUIENTES PALABRAS DENTRO DE LA SOPA DE LETRAS.

LISTA DE PALABRAS

AMADO
CREER
ENVIADO
GLORIA
PERFECCIÓN
UNIDAD

P	B	D	X	X	U	Q	L	C	E
T	E	N	T	N	W	P	G	D	H
A	E	R	I	R	V	H	C	D	E
Z	M	D	F	R	X	Z	F	R	N
O	A	Q	W	E	E	J	B	E	V
D	N	A	K	M	C	E	V	J	I
A	I	R	O	L	G	C	R	R	A
M	W	E	E	E	W	X	I	C	D
A	B	P	T	H	B	L	D	Ó	O
P	F	Y	V	H	X	S	C	T	N



WWW.KRKNAZ.COM



DÍA 5 - HOJA DE ACTIVIDADES PARA ESTUDIANTES

DISCIPULADO: ENTRENAMIENTO PARA MENSAJEROS

Una de las tareas más importantes de los discípulos de Jesús es el compartir con los demás acerca de cómo Jesús los ha bendecido. Al participar de esta actividad, los niños crearán una demostración visual de cómo Jesús ha bendecido sus vidas. Existen varias maneras divertidas de hacerlo. Los niños pueden hacer una lista de bendiciones, dibujar una imagen, o crear su propia manera original de compartir acerca de Jesús con los demás.

COMPARTE
A JESÚS



DÍA 5 - VERSÍCULO PARA MEMORIZAR · ISAÍAS 6:8

Completa las palabras que faltan.

"----- OÍ LA VOZ DEL SEÑOR QUE DECÍA: '¿A QUIÉN ENVIARÉ? ¿QUIÉN IRÁ POR -----?' Y -----: 'AQUÍ ESTOY. ¡----- A MÍ!'"

DÍA 5

MENSAJEROS DE LA
MISIÓN

JUAN 17: 1-26
TÚ Y YO





DÍA 5 - HISTORIA BÍBLICA



JESÚS ORA POR LOS MENSAJEROS DE LA MISIÓN · Preparación para el líder de Historia Bíblica

La siguiente información ha sido diseñada para ayudar al líder de Historia Bíblica a prepararse para compartir la historia bíblica del día junto con los niños más pequeños. Se anima a que el líder lea esta información y que repase otros pasajes sugeridos.

Todo lo que usted y los líderes de su ministerio local han hecho durante la escuela bíblica vacacional de Mensajeros Para Jesús ha sido en preparación para este día final. Hoy es el día en que los niños de su escuela bíblica serán comisionados para ir y compartir el mensaje de Jesús con su mundo. Éste es el día en que se convierten en Mensajeros de la Misión. Para muchos de los niños, el compartir de Jesús con otras personas puede ser intimidante. Quizás algunos de ellos no crean ser capaces de asumir el desafío.

El pasaje del día de hoy se encuentra en Juan 17. Este capítulo es acerca de una oración que Jesús hizo. La oración tiene tres partes principales. En la primera parte, Jesús oró por sí mismo. En la segunda parte, Él oró por los discípulos que habían experimentado de primera mano su ministerio terrenal. En la parte final, Jesús oró por todos quienes llegarían a conocer Su nombre y la salvación que Él ofrece. Eso significa que Jesús estaba orando por cada niño con quien usted compartió las historias bíblicas durante esta semana de escuela bíblica, lo cual a su vez significa que cada niño puede enfrentar su mundo como un Mensajero de la Misión, sabiendo que el poder de la oración de Jesús siempre estará junto a él.

La historia – Jesús Ora Por los Mensajeros de la Misión – Juan 17

La historia del Día 5 se trata de una oración que Jesús hizo, pero las estrellas de la historia son Sus discípulos. Esto incluye a los discípulos que estaban junto a Jesús cuando Él caminó sobre la Tierra, así como todos los que han pedido que Jesús viva en sus corazones desde entonces.

Lea Juan 17:1–5, NVI – Al comenzar Su oración, Jesús tomó un momento para orar por sí mismo. Pero incluso en ese momento, Él oraba por Sus discípulos. Él le agradeció a Dios por permitirle que contara a los discípulos acerca de cómo ellos podían vivir con Él y con Dios Padre en el Cielo, para siempre.

Lea Juan 17:6–12, NVI – Jesús también quería que Sus discípulos supieran que Él era más que tan sólo un hombre. Jesús era el Hijo de Dios. Cuando Jesús hablaba, la gente escuchaba la voz de Dios. Cuando Jesús sanaba a los enfermos, el poder de Dios era el que los sanaba. Cuando la gente veía a Jesús, ellos veían a Dios. Cuando alguien comparte acerca de Jesús, también comparte acerca del Dios que se encuentra en el Cielo.

Lea Juan 17:13–19 – Cuando una persona invita a Jesús a vivir en su corazón, esa persona también se convierte en un discípulo de Jesús. A veces el ser discípulo de Jesús puede ser desafiante. Pero los discípulos de Jesús tienen un importante mensaje para compartir con los demás. Por eso Jesús oró, diciendo, “No te pido que los quites del mundo, sino que los protejas del maligno”. Cuando Jesús hizo esta oración, Él pidió que Dios protegiera a Sus discípulos. Él también le pidió a Dios que los ayudara cuando le contaran a los demás acerca de Jesús. Jesús quería que todos Sus discípulos pudieran ser Mensajeros de la Misión.

Lea Juan 17:20–21 – Si tú le has pedido a Jesús que viva en tu corazón, entonces esta oración fue hecha por ti. Jesús ama tanto a cada uno de Sus mensajeros, que Él le pidió al Padre en el Cielo que los cuidara y protegiera. ¡Con Dios cuidando de nosotros, no tenemos nada que temer!

Lea Juan 17: 22–26 – Jesús quiere que Sus Mensajeros de la Misión se lleven bien unos con otros. Cada discípulo es parte del equipo de Jesús, y los mejores equipos son aquellos que trabajan juntos. Los mejores equipos también son aquellos que pasan tiempo juntos. Jesús ama tanto a cada uno de los miembros de Su equipo, que Él quiere pasar cada momento junto a ellos. Él quiere que los miembros de Su equipo



DÍA 5 - HISTORIA BÍBLICA



se cuiden unos a otros así como Él cuida de ellos.

¿Qué aprendimos de la historia bíblica de hoy?

Pregúnteles a los niños – ¿Alguno de ustedes tiene un talento especial? Quizás pueden hacer algún truco, como saltar en un pie o correr muy rápido. ¿Alguien de ustedes puede hacer algo como esto? (Permita que los niños compartan acerca de sus talentos). **Dícales a los niños** – Algunos de ustedes tienen talentos sorprendentes. Y estoy seguro de que si le dedican algo de tiempo para practicar, les saldrá aún mejor.

Dícales a los niños – Los discípulos de Jesús tienen un talento especial. Su talento especial es que ellos pueden contarle a otros acerca de Jesús. Ellos pueden contarles acerca de cuánto Jesús los ama y que Él quiere vivir en sus corazones. Jesús le pidió a Sus discípulos que compartieran estas buenas noticias con todo el mundo. Él también prometió que nos ayudaría a hacerlo.

Pregúnteles a los niños – ¿Cuáles son algunas cosas que la gente hace para poder contarle mejor a otros acerca de Jesús? (Permita que los niños compartan sus ideas). **Dícales a los niños** – El demostrar sus talentos se hace más fácil con la práctica. Lo mismo ocurre al contarle a los demás acerca de Jesús. Y lo más importante es recordar que Jesús siempre estará allí para ayudarlos. ¡Ustedes son parte de Su equipo!



MENSAJEROS DE LA MISIÓN





DÍA 5 - VERSÍCULO PARA MEMORIZAR



DÍA 5 - VERSÍCULO PARA MEMORIZAR - MENSAJE EN MI CORAZÓN - ISAÍAS 6:8

Mensaje en Mi Corazón – Vista General e Información Para el Líder

La Palabra de Dios es el mensaje de Dios para Sus discípulos. Cuando los niños esconden la Palabra de Dios en sus corazones, memorizando las escrituras, ellos llenan sus corazones con la guía y dirección de Dios para su futuro. Ellos también llenan sus corazones con el mensaje especial de Dios y pueden compartirlo con el mundo.

Día 5 – Versículo Para Memorizar – Isaías 6:8

El tema del Día 5 de Mensajeros Para Jesús es Mensajeros de la Misión. El enfoque es el ayudar a los niños a entender que todos los discípulos de Jesús son llamados a ser Sus mensajeros. Y la misión de los mensajeros de Jesús es la de ir y compartir a Jesús con su mundo. Jesús ha equipado a cada uno de Sus mensajeros con habilidades y talentos únicos para compartir acerca de Jesús. Sin embargo, lo más importante para cada mensajero es el responder al llamado de ir. El ayudar a los niños a memorizar el versículo del Día 5, el cual proviene del libro de Isaías, ayudará a reforzar esto.

Isaías 6:8 – "Entonces oí la voz del Señor que decía: '¿A quién enviaré? ¿Quién irá por nosotros?' Y respondí: 'Aquí estoy. ¡Envíame a mí!'"

La actividad de memoria bíblica del día de hoy tiene un objetivo doble: 1) ayudar a cada niño a memorizar el versículo bíblico del Día 5; y 2) recordarles a los niños que el compartir de Jesús con el mundo puede ser un esfuerzo de equipo. Dependiendo de la cantidad y del nivel de educación de los niños, divídalos en grupos de dos, tres o cuatro.

Luego permita que los grupos permanezcan juntos para aprender el versículo. La porción de la escritura incluida a continuación es una versión resumida del versículo. Si bien es importante que comparta el versículo entero con los niños más pequeños, el ayudarlos a memorizar esta versión corta ayudará a reforzar el enfoque del Día 5.

Grupos de 2 – Con los grupos de 2, haga lo siguiente:

Niño 1 – “¿A quién enviaré?”

Niño 2 – “¿Quién irá por nosotros?”

Niño 1 – “Aquí estoy.”

Niño 2 – “¡Envíame a mí!”

Grupos de 3 – Con los grupos de 3, haga lo siguiente:

Niño 1 – “¿A quién enviaré?”

Niño 2 – “¿Quién irá por nosotros?”

Niño 3 – “Aquí estoy. ¡Envíame a mí!”

Grupos de 4 – Con los grupos de 4, haga lo siguiente:

Niño 1 – “¿A quién enviaré?”

Niño 2 – “¿Quién irá por nosotros?”

Niño 3 – “Aquí estoy.”

Niño 4 – “¡Envíame a mí!”



NOMBRE _____

DÍA 5 - TEMA MENSAJERO DE LA MISIÓN

DÍA 5 - PEQUEÑOS MENSAJEROS DE JESÚS
ENFOQUE DE ORACIÓN

Querido Jesús,
Ayúdame a compartirte con mi mundo. Ayúdame a ser un mensajero De tu misión.

DÍA 5 - ENFOQUE BÍBLICO

La historia bíblica del Día 5 incluye una oración de Jesús, pero el enfoque de la historia son los discípulos, incluyendo a los discípulos que caminaron por el mundo junto a Jesús, así como también los que desde ese entonces han conocido y confiado en Jesús. Debido a que Sus fieles mensajeros han continuado compartiendo el mensaje de Jesús con el mundo, ¡esta oración también nos incluye a nosotros!

20 «No ruego solo por estos. Ruego también por los que han de creer en mí por el mensaje de ellos, **21** para que todos sean uno. Padre, así como tú estás en mí y yo en ti, permíteme que ellos también estén en nosotros, para que el mundo crea que tú me has enviado. **22** Yo les he dado la gloria que me diste, para que sean uno, así como nosotros somos uno: **23** yo en ellos y tú en mí. Permíteme que alcancen la perfección en la unidad, y así el mundo reconozca que tú me enviaste y que los has amado a ellos tal como me has amado a mí.

JESÚS ORÓ
POR MÍ



WWW.KRKNAZ.COM



DISCIPULADO: ENTRENAMIENTO PARA MENSAJEROS

Una de las tareas más importantes de los discípulos de Jesús es el compartir con los demás acerca de cómo Jesús los ha bendecido. Al participar de esta actividad, los niños crearán una demostración visual de cómo Jesús ha bendecido sus vidas. Existen varias maneras divertidas de hacerlo. Los niños pueden hacer una lista de bendiciones, dibujar una imagen, o crear su propia manera original de compartir acerca de Jesús con los demás.

**COMPARTE
A JESÚS**



DÍA 5 - VERSÍCULO PARA MEMORIZAR · ISAÍAS 6:8

Completa las palabras que faltan.

'¿A QUIÉN -----? ¿QUIÉN IRÁ POR NOSOTROS?' Y RESPONDÍ: 'AQUÍ ESTOY. ¡ENVÍAME A --!'"

MENSAJEROS DE LA MISIÓN




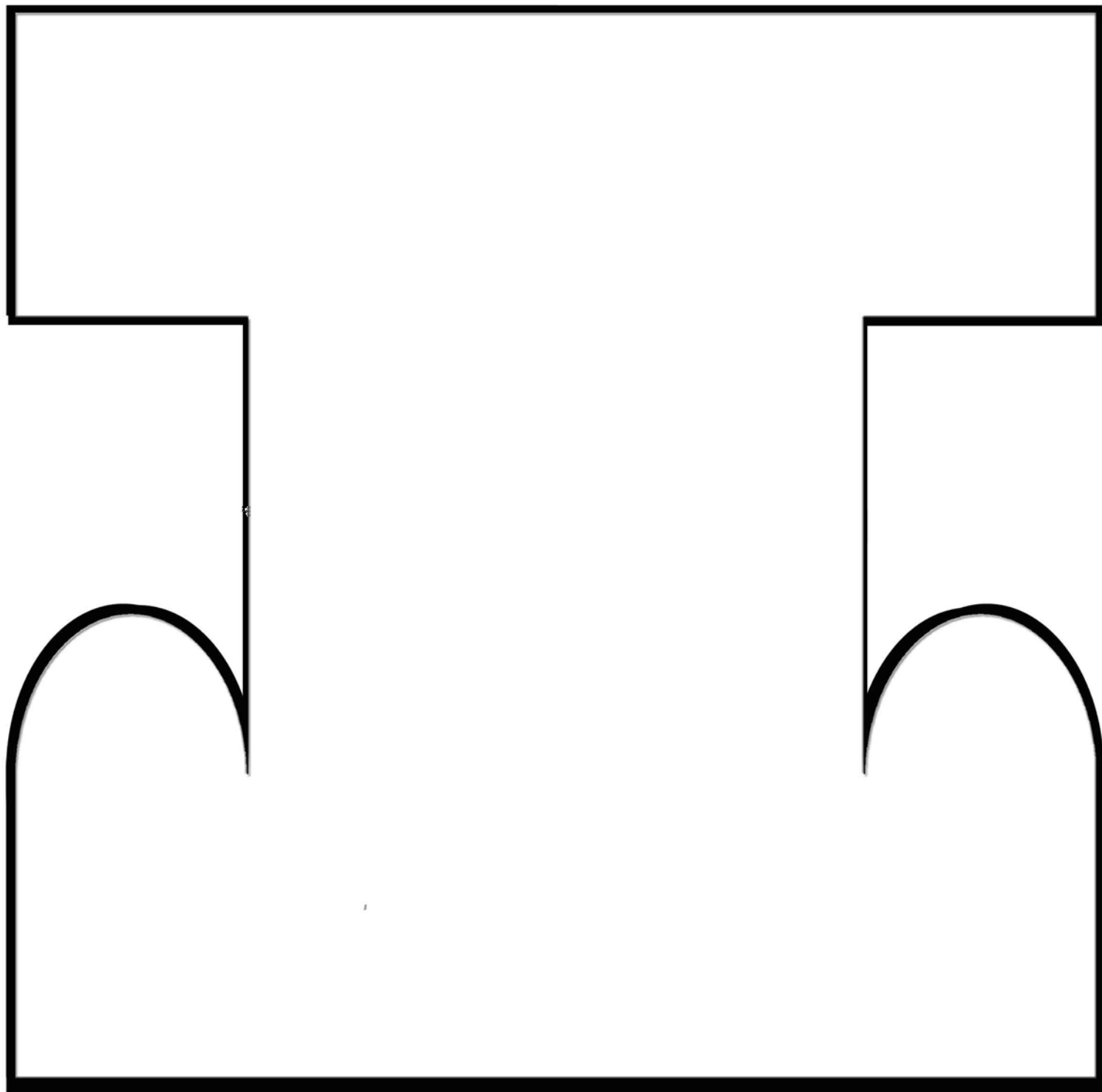
"ENTONCES OÍ LA VOZ DEL
SEÑOR QUE DECÍA: '¿A QUIÉN
ENVIARÉ? ¿QUIÉN IRÁ POR
NOSOTROS?' Y RESPONDÍ:
'AQUÍ ESTOY. ¡ENVÍAME A MÍ!'"

ISAÍAS 6:8, NVI




MANUALIDADES DE PÍO

CAJA DE CORRESPONDENCIA DE MENSAJEROS PARA JESÚS



MANUALIDADES DE PÍO

CAJA DE CORRESPONDENCIA DE MENSAJEROS PARA JESÚS



MANUALIDADES DE PÍO

CAJA DE CORRESPONDENCIA DE MENSAJEROS PARA JESÚS









PIEZAS DEL AVIÓN DE SALVACIÓN

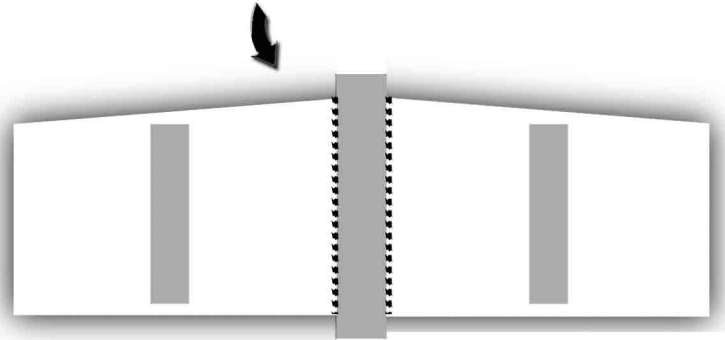
ALA IZQUIERDA DE LA COLA



ALA DERECHA DE LA COLA



ALETA DE LA COLA



ALA IZQUIERDA

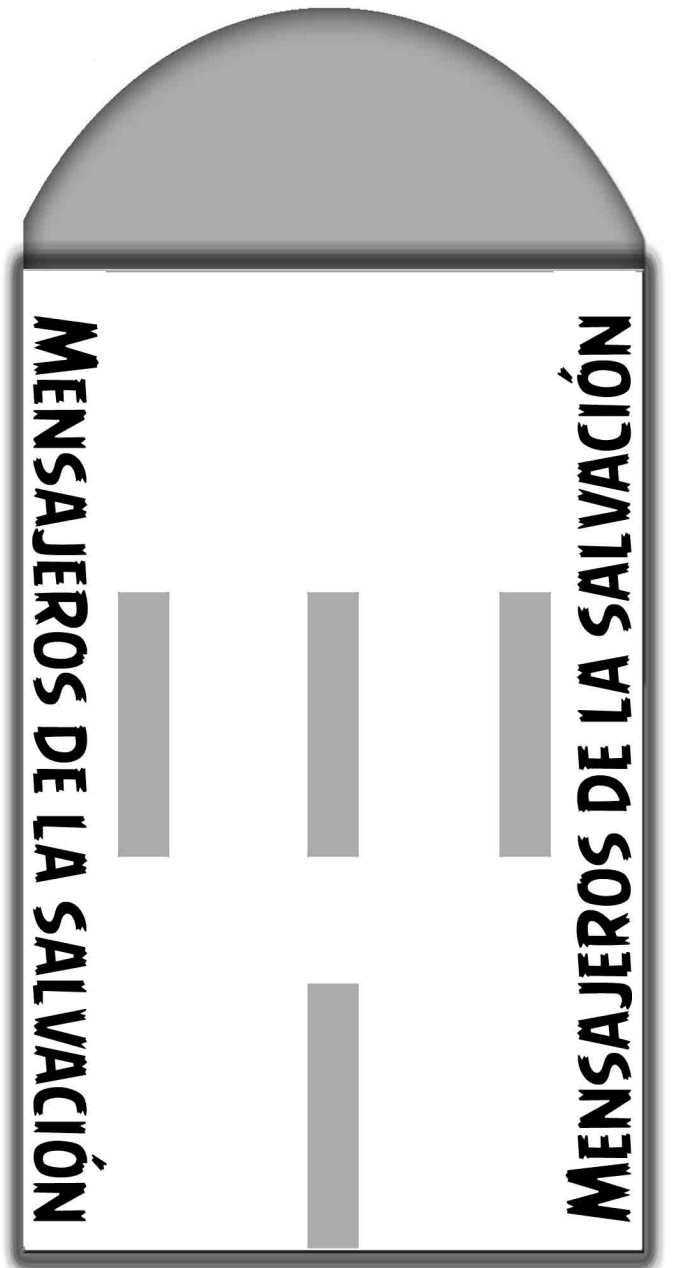


ALA DERECHA



MENSAJEROS DE LA SALVACIÓN

MENSAJEROS DE LA SALVACIÓN



**PASAJERO DEL AVIÓN
DE SALVACIÓN**

.....

**PASAJERO DEL AVIÓN
DE SALVACIÓN**

.....

**PASAJERO DEL AVIÓN
DE SALVACIÓN**

.....

**PASAJERO DEL AVIÓN
DE SALVACIÓN**

.....

**PASAJERO DEL AVIÓN
DE SALVACIÓN**

.....

**PASAJERO DEL AVIÓN
DE SALVACIÓN**

.....

**PASAJERO DEL AVIÓN
DE SALVACIÓN**

.....

**PASAJERO DEL AVIÓN
DE SALVACIÓN**

.....

**PASAJERO DEL AVIÓN
DE SALVACIÓN**

.....

**PASAJERO DEL AVIÓN
DE SALVACIÓN**

.....

**PASAJERO DEL AVIÓN
DE SALVACIÓN**

.....

**PASAJERO DEL AVIÓN
DE SALVACIÓN**

.....

**PASAJERO DEL AVIÓN
DE SALVACIÓN**

.....

**PASAJERO DEL AVIÓN
DE SALVACIÓN**

.....

**PASAJERO DEL AVIÓN
DE SALVACIÓN**

.....

**PASAJERO DEL AVIÓN
DE SALVACIÓN**

.....

**PASAJERO DEL AVIÓN
DE SALVACIÓN**

.....

**PASAJERO DEL AVIÓN
DE SALVACIÓN**

.....

**PASAJERO DEL AVIÓN
DE SALVACIÓN**

.....

**PASAJERO DEL AVIÓN
DE SALVACIÓN**

.....

**PASAJERO DEL AVIÓN
DE SALVACIÓN**

.....

**PASAJERO DEL AVIÓN
DE SALVACIÓN**

.....

**PASAJERO DEL AVIÓN
DE SALVACIÓN**

.....

**PASAJERO DEL AVIÓN
DE SALVACIÓN**

.....

PIEZAS DEL AVIÓN DE SALVACIÓN

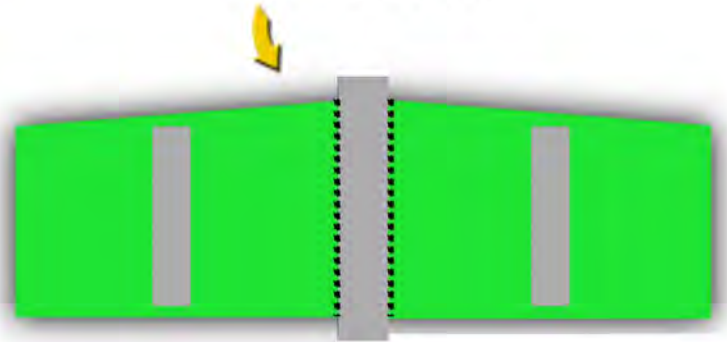
ALA IZQUIERDA DE LA COLA



ALA DERECHA DE LA COLA




ALETA DE LA COLA



ALA IZQUIERDA



ALA DERECHA



ENCUENTRE LAS IMÁGENES OCULTAS

LEA en voz alta las Escrituras todos los días ... **BUSQUE Y ENCIERRE EN UN CÍRCULO LA** imagen ...
HABLE sobre el significado de las Escrituras ... **OREN** juntos en familia.





PEACE

RENT

GENEALOGY

HOLY BIBLE

CALENDAR

LIBRARY



DÍA 4 - ¡CATAPULTA DE LA VERDAD!

**MENSAJERO
DE LA VERDAD**

VERDAD



JESÚS

DÍA 4 - ¡CATAPULTA DE LA VERDAD!

**MENSAJERO
DE LA VERDAD**

VERDAD



JESÚS

DÍA 5 - MENSAJEROS PARA JESÚS

HOJA DE ACTIVIDAD DEL ESTUDIANTE DISCIPULADO

Una de las tareas más importantes de los discípulos de Jesús es el compartir con los demás acerca de cómo Jesús los ha bendecido. Al participar de esta actividad, los niños crearán una demostración visual de cómo Jesús ha bendecido sus vidas. Existen varias maneras divertidas de hacerlo. Los niños pueden hacer una lista de bendiciones, dibujar una imagen, o crear su propia manera original de compartir acerca de Jesús con los demás.

COMPARTE A JESÚS



Una vez que hayan creado sus obras de arte, anime a los niños a encontrar un lugar especial donde exhibir sus creaciones. Cada vez que vean su creación, ellos podrán: 1) detenerse para orar, agradeciéndole a Jesús por sus bendiciones; y 2) ¡pensar acerca de las personas en su vida con quienes ellos pueden compartir de Jesús, y cómo hacerlo!

