



DISCIPULADOR

6

LIÇÕES DE DISCIPULADO

AMIGOS DE JESUS



Amigos de Jesus

Guia de Discipulado

Publicado por: Mesoamerica Region Discipleship Ministries
www.SdmiResources.MesoamericaRegion.org Copyright ©
2019 - Todos os direitos reservados ISBN: 978-1-63580-120-0

A reprodução deste material é apenas permitida para uso na igreja local.
Todos os versículos bíblicos citados são da Bíblia BPT09 (Bíblia para Todos), excepto
indicação de contrário.

Tradução do inglês para o português europeu (pré-AO90) por: Priscila Guevara,
Daniela Nobre, Susana Reis Gomes.

Índice

Amigos de Jesus	4
Sugestões	5
Actividades e Respostas da Lição 1	9
Actividades e Respostas da Lição 2	12
Actividades e Respostas da Lição 3	14
Actividades e Respostas da Lição 4	16
Actividades e Respostas da Lição 5	17
Actividades e Respostas da Lição 6	19


Amigos de Jesus

Este material é uma forma divertida de discipular crianças dos 6 aos 11 anos que aceitaram Cristo. Lembre-se de que um discipulador não é apenas aquele que ensina, mas alguém que partilha a sua vida com os seus discípulos.

As crianças que discipular estarão a ver, imitar e a perguntar-lhe acerca das suas dúvidas. Ore por elas e trate a situação de cada criança individualmente. Se uma criança estiver ausente de uma aula, não hesite em visitá-la para perceber o que aconteceu e entregar-lhe a lição que perdeu.

Este material consiste em seis lições, sendo que cada uma delas tem várias atividades para fazer com a(s) criança(s) que está a discipular. Para começar, certifique-se de que todos têm uma Bíblia. Tenha algumas Bíblias extra para emprestar aos que não tiverem para que possam trabalhar com mais facilidade.

As páginas seguintes são algumas sugestões/ideias sobre como apresentar a lição quando se encontrarem. A partir da página 7 em diante, vai encontrar as respostas aos exercícios nos livros das crianças. Acreditamos que o Senhor o/a vai ajudar a levar a cabo esta importante tarefa.



Sugestões

Para lições de discipulado

por Eva Velasquez e Rev. Patricia Picavea

Aqui estão algumas sugestões para liderar as lições de discipulado com os seus alunos. Sugerimos que os grupos tenham no máximo 6 crianças. Assim, terá uma interacção mais pessoal com cada uma e será capaz de abordar as suas perguntas e preocupações de forma mais directa. Estas lições podem ser organizadas de várias formas diferentes.

Abaixo, apresentamos-lhe como organizar uma aula de 40 minutos. A lição é dividida em seis etapas, maximizando o tempo para desenvolver a lição através das várias actividades para cada dia.

Como actividade extra ou trabalho de casa, pode dar aos seus alunos os desenhos das capas de cada lição para pintar.

Primeira Etapa: Introdução

Comece por dar as boas-vindas aos alunos, fazendo um jogo enérgico ou um jogo divertido para quebrar o gelo. (5 minutos)

Segunda Etapa: Oração

Convide as crianças a orar. Explique-lhes que a única maneira de se comunicarem com Deus é através da oração. Leiam Jeremias 33:3. A oração é muito importante na vida cristã. Ensine-lhes que fechamos os olhos quando oramos para não nos distrairmos com o que está à nossa volta e inclinamos as nossas cabeças como sinal de submissão a Deus. De seguida estão algumas ideias para o vosso tempo de oração, para cada dia que se encontrar com os seus alunos. Ore para que as crianças se tornem amigas e para que se sintam à vontade em partilhar dentro do grupo. (5 minutos)

Dia 1: Ore o Pai Nosso e explique às crianças que esta oração foi ensinada por Jesus e que é um modelo perfeito de como devemos aproximar-nos de Deus (dirija a oração e peça para que as crianças a repitam).

Dia 2: Peça às crianças que partilhem uma necessidade ou algo que as preocupa. Explique que apresentará esses pedidos a Deus. Comece a oração dando às crianças alguns segundos para orarem em silêncio e para fazerem os seus pedidos a Deus e depois ore em voz alta por cada pedido.

Dia 3: Pergunte às crianças se são gratas a Deus e porque razão. Em seguida, convide-as a darem as mãos e a fazerem uma oração de gratidão pelo cuidado que Deus lhes tem prestado.

Dia 4: Pergunte às crianças quem gostaria de se voluntariar para dirigir a oração e permita que ore em voz alta. Se ninguém se voluntariar, peça à criança que acha que está mais confortável e ofereça-se para a ajudar a dirigir a oração. Deixe-as começar e prepare-se para ajudá-las caso parem e não saibam como continuar para acabar a oração. Quando a oração acabar, certifique-se de agradecer ao aluno pela sua participação.

Dia 5: Organize as crianças em pares. Peça-lhes que digam os seus pedidos uns aos outros. De seguida, peça-lhes que orem pelos pedidos dos seus parceiros. Se o parceiro não tiver nenhum pedido, peça-lhes para orar pela sua família, saúde, estudos, etc.

Dia 6: Convide o seu pastor, ou um líder da igreja, para estar presente nesta reunião. Peça-lhe para dar os parabéns às crianças pelo seu esforço em participar nestas lições de discipulado e que comece esta última lição com uma oração.

Terceira Etapa: Louvor

Depois da oração, cante uma canção dentro do tema da lição que vai ter nesse dia. (5 minutos)

Quarta Etapa: Lição Bíblica

Para apresentar as lições da Bíblia, pode usar diferentes recursos. Se tem o filme Jesus, pode usá-lo em algumas lições. É uma ótima maneira de captar a atenção dos seus alunos e ajudá-los a lembrar com mais clareza os eventos na vida de Jesus. (15 minutos)

Lição 1: Para começar a primeira lição pode tirar proveito do filme Jesus e mostrar os primeiros 10 minutos, onde é explicado o propósito da vida de Jesus. Depois, aproveite a oportunidade para esclarecer quaisquer dúvidas que as crianças possam ter. Se não tiver o filme Jesus, resuma os dois primeiros capítulos do Evangelho de Lucas 1:26-35, 2:1-7. Usar imagens ou outros objectos para visualizar o resumo vai ajudar as crianças a lembrarem-se melhor do que aprenderam.

Lição 2: Para a segunda lição, tal como na primeira, pode apresentar o filme Jesus, mostrando a parte com a história de Zaqueu. Em alternativa pode pedir a algumas crianças ou jovens para apresentar uma peça de teatro em poucos minutos.

Lição 3: Esta lição é sobre o Pai Nosso. Comece por ler o Pai Nosso e, de seguida, reveja o significado de cada frase com as crianças para ter certeza que elas o entendem. Por exemplo: "Pai Nosso..." Porque dizemos "Pai Nosso"? "Nos céus..." Porque dizemos que Deus está nos céus? Etc. De seguida, explique-lhes Mateus 4:4. Deixe claro que a oração e a leitura da Bíblia são importantes se quisermos encontrar os tesouros que Deus tem para nós. Incentive as crianças a memorizar o Pai Nosso.

Lição 4: Use o filme Jesus mostrando a cena de Jesus a alimentar os 5000 ou narre a história. Faça com que as crianças se sentem na relva, como as pessoas na história e use objectos (peixe e pão de plástico) para demonstrar a história. De seguida, partilhe com elas sumo e bolachas. Ore para terminar a lição. Pode usar a passagem de João 6:1-15.

Lição 5: Comece por contar a história da tentação de Jesus em Mateus 4:1-11. Enquanto debate as 3 perguntas do livro das crianças, peça-lhes que desenhem, numa folha de papel à parte, uma mão grande como a que está no livro de actividades. Com antecedência prepare para cada aluno tiras de papel com as frases de cada dedo da mão apresentada no livro de actividades. À medida que explica o que está escrito, peça aos alunos que cole a frase correspondente em cada dedo.

Lição 6: Esta lição é baseada em Gálatas 6:1-10. Explique às crianças o que é "fazer o bem" e quem é a "família de crentes". Depois faça um plano com os seus alunos para ajudar alguém na igreja que está doente ou que precisa de ajuda. Se não houver ninguém na igreja que precise de ajuda, pense em alguém que não é cristão e cuja necessidade pode suprir.

Quinta Etapa: Actividade Prática

Distribua as fichas para que as crianças as completem. Todas deveriam completá-las ao mesmo tempo. Lembre-se, se são crianças novas, podem não saber muito sobre a Bíblia. (10 minutos)

Sexta Etapa: Oração Final

Ore em grupo pelos seus alunos e pelas suas famílias. (5 minutos)





Sê amigo/a de JESUS

Actividades e Respostas

Para te tornares amigo/a de Jesus:

Completa as frases usando
estas palavras.

Pede, Começa, Aceita,
Acredita, Reconhece, Conta

Conta _____ a Deus
que Lhe desobedeceste.

1

aceita _____
que Deus te ama.

2

acredita _____ que Deus
enviou o Seu filho, Jesus,
para poderes ser perdoado.

3

pede _____
e recebe o perdão
de Deus.

4

reconhece _____
que Jesus é o teu salvador
e melhor amigo.


5

começa _____
a viver como filho/a
de Deus.

6

Torna-te um/a Melhor Amigo/a:

Completa as seguintes frases usando as palavras que estão ao contrário.



1

aprende

_____ mais sobre Deus.

Lê e memoriza os versículos da Bíblia.

(ednerpA)

2

fala

_____ com Deus.

Agradece-Lhe por Jesus. Pede-Lhe para te ajudar a ser obediente e a fazer o que é correcto.

(alaF)

3

conta

_____ aos outros sobre o amor de Deus.

(atnoC)

4

encontra-te

_____ com outros cristãos.

(et-artnocnE)

5

pede

_____ perdão a Deus se desobedeceste.

Assim, continuarás a viver como amigo/a de Jesus.

(edeP)

Sopa de Letras

Procura as 4 palavras escondidas e usa-as para formar uma frase.

C	S	V	E	M	E	S	O	S	S
N	A	N	E	J	J	A	F	A	H
A	S	M	O	U	A	R	L	Z	H
G	U	A	I	K	R	V	Z	H	L
O	E	T	M	N	A	A	I	L	F
D	D	J	A	C	A	B	O	A	R
D	O	S	A	I	A	E	R	A	O
Y	O	O	R	A	E	D	A	G	D
E	N	C	P	O	O	E	R	R	E

Frase:

A Salvação vem de Deus.

2

É bom ser amigo/a de Jesus!

Actividades e Respostas

PALAVRAS -CRUZADAS




Horizontal:

1. Qual é o nome da personagem principal da nossa história?
2. A quem é que ele deu metade das suas posses?

Vertical:

3. Como é que Zaqueu se sentiu depois de falar com Jesus?
4. O que é que Zaqueu devolveu?
5. Que característica é usada para descrever Zaqueu?



Descobre a PALAVRA

Forma palavras ao escrever em cada linha a letra correspondente ao símbolo que se encontro por baixo da mesma.



1

Deus está sempre contigo. Deus está

contigo      

quando coisas boas acontecem.



Ele também está contigo quando coisas más acontecem.

Ele pode ajudar-te.

2

Podes falar com Deus em qualquer altura.



Podes dizer a Deus tudo o que precisas. Deus ouve as tuas orações.

3

Deus ajuda-te a obedecer-Lhe. Ele até



te ajuda a querer obedecer-Lhe.



4

Deus fica triste se Lhe desobedeces. Mas Ele perdoa-te se Lhe pedires.



5

Deus está a preparar uma casa especial



para ti no céu. Vais viver com Deus quando morreres.

3

Encontra o Tesouro

Actividades e Respostas

Uma maneira de conhecer melhor Jesus é ler a Bíblia. A Bíblia é a mensagem de Deus para nós. Em 2 Timóteo 3:16-17, é-nos dito porque razão a Bíblia é importante para os cristãos. Lê a passagem e une as respostas às perguntas correspondente.



Palavras ao Contrário

Aprende a Oração do Pai Nosso. Preenche os espaços em branco invertendo as palavras ao contrário por baixo de cada linha. Tenta memorizar esta oração. Repete-a várias vezes para que te possas lembrar.

“ **Pai** nosso que estás nos céus,
(iaP)

santificado seja o Teu nome.

Venha o Teu **reino** ,
(onier)

seja feita a Tua vontade, assim

na **terra** como no céu.
(arret)

O pão nosso de cada dia **nos** dá hoje.
(son)

E perdoa-nos as nossas **dívidas** ,
(savidiv)
assim como nós perdoamos aos nossos devedores.

E não nos conduzas à **tentação**
(oacatnet)

mas livra-nos do **mal** .”
(lam)

Mateus 6:9-13

4

Aprender a Agradar a Deus!

Actividades e Respostas

Um Rapaz e a sua Merenda

Peça às crianças que pintem o desenho da página 2. Se preferir, peça-lhes que preencham os desenhos com arroz, pó colorido ou qualquer outra coisa que considere apropriada ou divertida.

CóDiGo SEcReTo



Jesus quer que amemos os outros. Usa as palavras da caixa para completar o versículo.

- ajudar
- Provérbios
- todos
- sempre
- ama

Um amigo ama -te em



todos

os momentos.



Um irmão está sempre



lá para te ajudar.



Provérbios

17:17



5

Bom Trabalho!

Jesus foi tentado...



Actividades e Respostas

Satanás tentou Jesus a transformar pedras em pão. O que é que Jesus lhe respondeu? Lê Mateus 4:4 na tua Bíblia e encontra a resposta.


Resposta: “Ele, porém, respondendo, disse: Está escrito: Nem só de pão viverá o homem, mas de toda a palavra que sai da boca de Deus.” Mateus 4:4

Satanás tentou Jesus a saltar do templo deixando que os anjos O salvassem. O que é que Jesus lhe respondeu? Lê Mateus 4:7 na tua Bíblia e encontra a resposta.

Resposta: “Também está escrito: Não tentarás o Senhor, teu Deus.” Mateus 4:7.

Satanás tentou Jesus uma última vez, dizendo-Lhe que poderia reinar todas as nações se se dobrasse perante ele e o adorasse. O que é que Jesus lhe respondeu? Lê Mateus 4:10 na tua Bíblia e encontra a resposta.

Resposta: “Vai-te, Satanás, porque está escrito: Ao Senhor, teu Deus, adorarás e só a ele servirás.” Mateus 4:10.



Como posso servir



Põe uma **X** na caixa ao lado das actividades que já fizeste e põe um **O** ao lado das que ainda vais fazer.

1. Vai à igreja com frequência. Os cristãos na igreja vão ajudar-te a crescer como amigo/a de Jesus. Serás capaz de cuidar e ajudar outras pessoas a viver para Deus.
2. Oferta a Deus. Quando ofertas na tua igreja, esta usa esse dinheiro para ajudar outros a aprenderem sobre Jesus e para outras coisas boas.
3. Conta a outras pessoas como Deus te ajudou. Isto vai ajudar outros a acreditarem em Deus.
4. Ajuda a tua igreja em projectos especiais. O trabalho faz-se mais rápido quando muitas pessoas o fazem juntas.
5. Convida os teus amigos e a tua família para a igreja. Dessa forma eles vão ouvir sobre Jesus.



A Super Equipa

Actividades e Respostas



Mensagem Escondida



	1	2	3	4	5	6	7
+	U	G	N	Z	T	S	F
-	S	H	D	I	U	M	E
×	C	N	R	O	M	A	Ç
✓	E	Ã	I	S	O	J	Õ

Por baixo dos espaços em branco encontras um número e um símbolo.

Na tabela, procura pela letra onde o número e o símbolo se encontram.

Forma palavras e completa as frases usando as letras que vais encontrando.

COMUNHÃO

Na Tua igreja podes desfrutar de comunhão. A comunhão é quando um grupo de amigos gosta de fazer coisas juntos.

amigos

×6 ×5 -4 +2 ×4 +6

Os cristãos têm

comunhão

×1 ×4 -6 -5 +3 -2 ✓2 ✓5

quando lêem a Bíblia, oram e louvam a Deus juntos. Eles também têm companheirismo quando se divertem ou trabalham

juntos

✓6 +1 +3 +5 ✓5 -1

em projectos especiais.

ESTUDO BÍBLICO

A igreja ajuda-te a estudar a Bíblia. Na igreja, aprendes sobre ela.
O teu professor de escola dominical e o teu pastor

ensinam

o que a Bíblia

1 3 4 3 3 6 5

diz

3 3 4

Eles também ensinam como pôr em prática o que aprendes.

LOUVOR

Louvor é como mostramos a Deus o quanto O amamos, honramos e respeitamos.
Pode louvar a Deus sozinho. Mas também é importante louvá-Lo com a Sua igreja.
Existem muitas maneiras de louvar a Jesus com os teus amigos. Podes

cantar

canções

1 6 3 5 6 3

1 6 3 7 7 1 4

de louvor a Deus. Podes **orar** a Deus.

5 3 6 3

Podes **contar** aos outros como Deus te tem ajudado.

1 5 3 5 6 3

E podes contar-lhes sobre o teu **amor** por Jesus.

6 5 5 3

AJUDAR OS OUTROS

Deus quer que nos ajudemos uns aos outros na igreja. Conta aos teus amigos da igreja quando estiveres doente. Conta-lhes quando

⊖ 3 ✓ 5 ✓ | ⊕ 3 ⊕ 5 ✓ |

estiveres a ter problemas. Pede-lhes para orarem por ti.

✓ 5 ✗ 3 ✗ 6 ✗ 3 ✓ | ✗ 5

TEMPO COM DEUS

Procura na Bíblia os seguintes versículos. Vê o que ela diz sobre viver como filhos de Deus e amigos de Jesus. Pratica repetindo Gálatas 6:10. Pensa em maneiras de ajudar outras pessoas.

1

Actos 4:32-35

Os amigos de Jesus partilham uns com os outros.

2

Actos 12:1-5

Os amigos de Jesus oram juntos pelas necessidades dos outros.

3

Actos 17:10-12

Os amigos de Jesus lêem a Bíblia juntos.

4

Romanos 12:10-16

Os amigos de Jesus tomam conta uns dos outros.

5

Gálatas 6:10

Os amigos de Jesus ajudam-se uns aos outros.

6

Efésios 4:29 - 5:2

Os amigos de Jesus tentam viver o que Jesus ensina, e tentam ter bons relacionamentos com os outros.

7

Colossenses 3:12-14

Os amigos de Jesus amam e perdoam-se uns aos outros.



Como resultado das numerosas actividades que fazemos com crianças, muitas têm chegado às igrejas e muitas aceitaram Jesus como Senhor e Salvador. Mas... que percentagem continua a ir à igreja? Quantas se tornaram discípulas de Jesus?

Este recurso de discipulado, **Amigos de Jesus**, desenvolvido para crianças dos 6 aos 11 anos, providencia seis aulas divertidas, das quais as crianças recentemente convertidas poderão desfrutar... actividades que as guiarão a um encontro mais próximo com o seu novo amigo Jesus.